Серия AVK

Группа изоляционного материала: 1
Степень загрязнения: 3
Штук в упаковке: 100

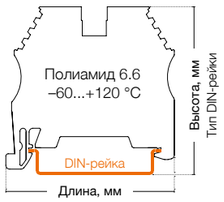

AVK 2,5

Ширина: 5 мм

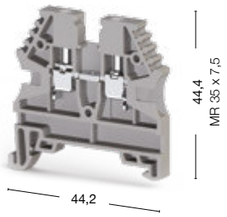

304 120

AVK 4

Ширина: 6 мм

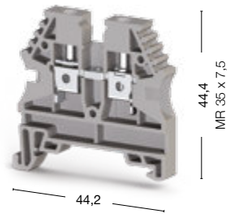

304 130

AVK 6

Ширина: 8 мм



304 140

AVK 10

Ширина: 10 мм



304 150

Международные стандарты	Номинальное напряжение, V ~	Ток, A	Сечение	Номинальное напряжение, V ~	Ток, A	Сечение	Номинальное напряжение, V ~	Ток, A	Сечение	Номинальное напряжение, V ~	Ток, A	Сечение
CE (EN 60947-7-1)	750	24	2,5 мм²	750	32	4 мм²	630	41	6 мм²	630	57	10 мм²
UL	600	20	AWG 26–12	600	30	AWG 26–10	600	50	AWG 26–8	600	65	AWG 16–6
VDE (IEC 60947-7-1)	750	24	2,5 мм²	750	32	4 мм²	630	41	6 мм²	630	57	10 мм²
CSA	600	20	AWG 28–12	600	30	AWG 28–10	600	40	AWG 28–8	600	65	AWG 16–6
ATEX	630	23	—	630	30,5	—	630	41	—	630	57	—
Тех. параметры для подключаемого провода												
Одножильный/Многожильный, мм²	0,2–4/0,2–4			0,2–6/0,2–6			0,2–10/0,2–10			0,5–16/0,5–16		
Многожильный с наконечником, мм²	0,25–2,5			0,25–4			0,25–6			0,5–10		
2 многож. провода с наконечником TWIN, мм²	0,5–1,5			0,5–2,5			0,5–4			0,5–6		
Сечение AWG	24–12			24–10			24–8			20–6		
Длина снятия изоляции, мм	9–10			9–10			10–12			10–12		
Момент затягивания, Нм	0,4–0,6			0,5–0,8			0,8–1,2			1,2–1,8		
Аксессуары (ширина: 1,5 мм)	Тип	Код заказа	Шт. в упак.	Тип	Код заказа	Шт. в упак.	Тип	Код заказа	Шт. в упак.	Тип	Код заказа	Шт. в упак.
APP/AVK 2,5-10	NPP/AVK 2,5-10	444 120	100	NPP/AVK 2,5-10	444 120	100	NPP/AVK 2,5-10	444 120	100	NPP/AVK 2,5-10	444 120	100
NPP/AVK 2,5-10	APP/AVK 2,5-10	462 120	25	APP/AVK 2,5-10	462 120	25	APP/AVK 2,5-10	462 120	25	APP/AVK 2,5-10	462 120	25
Перемычка	Тип	Код заказа	Шт. в упак.	Тип	Код заказа	Шт. в упак.	Тип	Код заказа	Шт. в упак.	Тип	Код заказа	Шт. в упак.
UK 2,5/2 UK 4/2 UK 6/2 UK 10/2	UK 2,5/2	474 122	25	UK 4/2	474 132	25	UK 6/2	474 142	25	UK 10/2	474 152	25
	UK 2,5/3	474 123	20	UK 4/3	474 133	20	UK 6/3	474 143	20	UK 10/3	474 153	20
	UK 2,5/4	474 124	15	UK 4/4	474 134	15	UK 6/4	474 144	15	UK 10/4	474 154	15
	UK 2,5/10	474 129	5	UK 4/10	474 139	5	UK 6/10	474 149	5	UK 10/10	474 159	5
	UK 2,5/50	474 210	20	UK 4/20	474 180	5	—	—	—	—	—	—
	—	—	—	UK 4/50	474 190	5	—	—	—	—	—	—
Внешняя перемычка	Тип	Код заказа	Шт. в упак.	Тип	Код заказа	Шт. в упак.	Тип	Код заказа	Шт. в упак.	Тип	Код заказа	Шт. в упак.
TKO 2,5/2 TKO 4/2 TKO 6/2 TKO 10/2	TKO 2,5/2	476 262	25	TKO 4/2	476 272	25	TKO 6/2	476 282	25	TKO 10/2	476 292	25
	TKO 2,5/3	476 263	20	TKO 4/3	476 273	20	TKO 6/3	476 283	20	TKO 10/3	476 293	20
	TKO 2,5/4	476 264	15	TKO 4/4	476 274	15	TKO 6/4	476 284	15	TKO 10/4	476 294	15
	TKO 2,5/10	476 269	5	TKO 4/10	476 279	5	TKO 6/10	476 289	5	TKO 10/10	476 299	5
Технические данные												
Расчетное импульсное напряжение, kV	8			8			8			8		
Калибр контактов (в соотв. с IEC 60947-1)	A3			A4			B5			B6		
Частичная изоляция	—			—			—			—		
Маркировка	DG 10/5, DG 10/5T, DB 10/5			DG 10/6, DG 10/6T, DB 10/6			DG 10/8			DG 10/10		
Концевые стопоры	KD 3, KD 4, KD 7			KD 3, KD 4, KD 7			KD 3, KD 4, KD 7			KD 3, KD 4, KD 7		

Выбор цвета

Для заказа клеммы, торцевой крышки и разделительной пластины другого цвета замените последнюю цифру в коде заказа в соответствии с таблицей.

Серый	Синий	Зелёный	Жёлтый	Красный	Чёрный	Белый	Оранжевый	Коричневый	Бежевый
304 120	1	2	3	4	5	6	7	8	9

Для заказа клеммы, торцевой крышки и разделительной пластины другого цвета замените последнюю цифру в коде заказа в соответствии с таблицей.

Серый	Синий	Зелёный	Жёлтый	Красный	Чёрный	Белый	Оранжевый	Коричневый	Бежевый
304 140	1	2	3	4	5	6	7	8	9

Серия AVK

Группа изоляционного материала: 1
Степень загрязнения: 3
Штук в упаковке: 50 (кроме AVK 35 RD: 40 шт.)

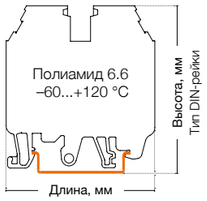

AVK 16 RD

Ширина: 12 мм



304 240

AVK 25 RD

Ширина: 12 мм



304 290

AVK 35 RD

Ширина: 16 мм



304 250

AVK 35 RDS

Ширина: 16 мм



304 580

AVK 35 IRDS

Ширина: 16 мм



304 590

Международные стандарты	Номинальное напряжение, V ~	Ток, A	Сечение	Номинальное напряжение, V ~	Ток, A	Сечение	Номинальное напряжение, V ~	Ток, A	Сечение	Номинальное напряжение, V ~	Ток, A	Сечение	Номинальное напряжение, V ~	Ток, A	Сечение
CE (EN 60947-7-1)	750	76	16 мм²	750	101	25 мм²	750	125	35 мм²	1 000	125	35 мм²	1 000	125	35 мм²
UL	600	80	AWG 12–4	600	100	AWG 12–2	600	115	AWG 12–2	600	115	AWG 10–2	600	115	AWG 10–2
VDE (IEC 60947-7-1)	750	76	16 мм²	—	—	—	750	125	—	—	—	—	—	—	—
CSA	600	80	AWG 12–4	—	—	—	600	115	AWG 12–2	—	—	—	—	—	—
ATEX	630	76	—	—	—	—	630	125	—	—	—	—	—	—	—

Тех. параметры для подключаемого провода															
Одножильный/Многожильный, мм²	1,5–25/1,5–25			1,5–35/1,5–35			1,5–50/1,5–50			6–50/6–35			6–50/6–35		
Многожильный с наконечником, мм²	1,5–16			1,5–25			1,5–35			6–35			6–35		
2 многож. провода с наконечником TWIN, мм²	0,75–10			1,5–10			1,5–16			4–16			4–16		
Сечение AWG	16–4			16–2			16–2			10–2			10–2		
Длина снятия изоляции, мм	12–14			12–14			16–18			16–18			16–18		
Момент затягивания, Нм	1,2–2			2–3			2,5–3,5			4–6			4–6		

Торцевая крышка (ширина: 1,5 мм)	Тип	Код заказа	Шт. в упак.	Тип	Код заказа	Шт. в упак.									
NPP/AVK 16RD NPP/AVK 25RD	NPP/AVK 16RD	444 170	100	NPP/AVK 25RD	450 250	50	—			—			—		

Разделительная пластина (ширина: 1,5 мм)	Тип	Код заказа	Шт. в упак.				Тип	Код заказа	Шт. в упак.						
APP/AVK 16RD APP/AVK 35RD	APP/AVK 16RD	462 170	25	—			APP/AVK 35RD	462 180	10	—			—		

Перемычка	Тип	Код заказа	Шт. в упак.	Тип	Код заказа	Шт. в упак.	Тип	Код заказа	Шт. в упак.	Тип	Код заказа	Шт. в упак.	Тип	Код заказа	Шт. в упак.
UK 16/2 UK 35/2 RDS UK 35/2	UK 16/2	474 162	25	UK 16/2	474 162	25	UK 35/2	474 172	25	UK 35/2 RDS	480 212	25	UK 35/2 RDS	480 212	25
	UK 16/3	474 163	20	UK 16/3	474 163	20	UK 35/3	474 173	20	UK 35/3 RDS	480 213	20	UK 35/3 RDS	480 213	20
	UK 16/4	474 164	15	UK 16/4	474 164	15	UK 35/4	474 174	15	UK 35/4 RDS	480 214	15	UK 35/4 RDS	480 214	15
	UK 16/10	474 169	5	UK 16/10	474 169	5	UK 35/10	474 179	5	UK 35/10 RDS	480 219	5	UK 35/10 RDS	480 219	5

Технические данные															
Расчетное импульсное напряжение, kV	8			8			8			8			8		
Калибр контактов (в соотв. с IEC 60947-1)	B7			B8			B9			B9			B9		
Частичная изоляция	—			—			—			—			—		
Маркировка	DG 10/10			DG 10/10			DG 10/10			DG 10/10			DG 10/10		
Концевые стопоры	KD 3, KD 4, KD 7			KD 3, KD 4, KD 7			KD 3, KD 4, KD 7			KD 3, KD 4, KD 7			KD 3, KD 4, KD 7		

Выбор цвета

Для заказа клеммы, торцевой крышки и разделительной пластины другого цвета замените последнюю цифру в коде заказа в соответствии с таблицей.

Серый	Синий	Зелёный	Жёлтый	Красный	Чёрный	Белый	Оранжевый	Коричневый	Бежевый
304 240	1	2	3	4	5	6	7	8	9

Для заказа клеммы, торцевой крышки и разделительной пластины другого цвета замените последнюю цифру в коде заказа в соответствии с таблицей.

Серый	Синий	Зелёный	Жёлтый	Красный	Чёрный	Белый	Оранжевый	Коричневый	Бежевый
304 250	1	2	3	4	5	6	7	8	9

Серия AVK T. Заземляющие клеммы

Группа изоляционного материала: 1
Степень загрязнения: 3
Штук в упаковке: 50 (кроме 6 TK и 10 TK: 25 шт.)

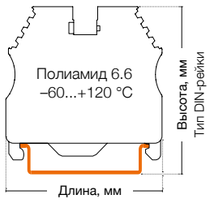

AVK 2,5 / 4 T

Ширина: 6 мм

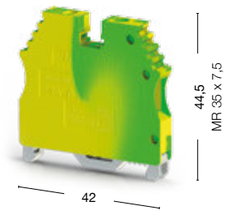

334 120

AVK 2,5 / 4 TK

Ширина: 6 мм

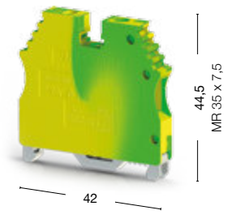

334 450

AVK 6 TK

Ширина: 8 мм

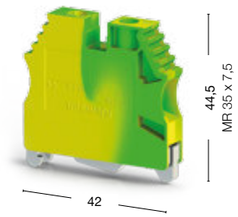

334 460

AVK 10 TK

Ширина: 10 мм



334 470

AVK 16 T RD

Ширина: 12 мм



334 200

Международные стандарты	Номинальное напряжение, V ~	Ток, A	Сечение	Номинальное напряжение, V ~	Ток, A	Сечение	Номинальное напряжение, V ~	Ток, A	Сечение	Номинальное напряжение, V ~	Ток, A	Сечение	Номинальное напряжение, V ~	Ток, A	Сечение
UL	300	–	AWG 26–10	300	–	AWG 26–10	300	–	AWG 26–8	300	–	AWG 16–6	–	–	AWG 12–4
VDE (IEC 60947-7-2)	–	–	–	–	–	–	–	–	–	–	–	–	–	–	16 мм²
CSA	–	–	–	–	–	–	–	–	–	–	–	–	–	–	AWG 12–4
ATEX	–	–	–	–	–	–	–	–	–	–	–	–	630	–	–
Тех. параметры для подключаемого провода															
Одножильный/Многожильный, мм²	0,2–6/0,2–6			0,2–6/0,2–6			0,2–10/0,2–10			0,5–16/0,5–16			1,5–25/1,5–25		
Многожильный с наконечником, мм²	0,25–4			0,25–4			0,25–6			0,5–10			1,5–16		
2 многож. провода с наконечником TWIN, мм²	0,5–2,5			0,5–2,5			0,5–4			0,5–6			0,75–10		
Сечение AWG	24–10			24–10			24–8			20-6			16-4		
Длина снятия изоляции, мм	9–10			9–10			10–12			10–12			12–14		
Момент затягивания, Нм	0,5–0,8			0,5–0,8			0,8–1,2			1,2–1,8			1,2–2		
Технические данные															
Расчетное импульсное напряжение, kV	8			8			8			8			8		
Калибр контактов (в соотв. с IEC 60947-1)	A4			A4			B5			B6			B7		
Частичная изоляция	PE			PE			PE			PE			PE		
Маркировка	DG 10/6, DG 10/6T, DB 10/6			DG 10/6, DG 10/6T, DB 10/6			DG 10/8			DG 10/10			DG 10/10		
Концевые стопоры	KD 3, KD 4, KD 7			KD 3, KD 4, KD 7			KD 3, KD 4, KD 7			KD 3, KD 4, KD 7			KD 3, KD 4, KD 7		

Серия AVK T. Заземляющие клеммы

Группа изоляционного материала: 1
Степень загрязнения: 3

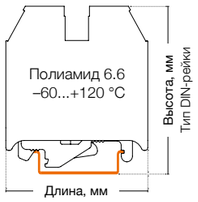

AVK 35 T RD

Ширина: 16 мм

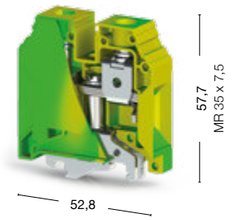

40 штук
334 210

AVK 35 T RDS

Ширина: 16 мм

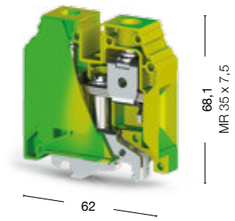

25 штук
334 240

AVK 35 T IRDS

Ширина: 16 мм

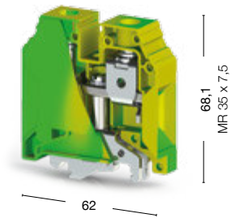

25 штук
334 250

AVK 50 T

Ширина: 20 мм

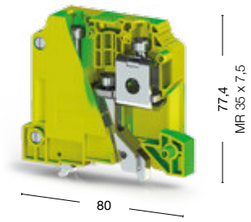

10 штук
334 190

Международные стандарты	Номинальное напряжение, V ~	Ток, A	Сечение	Номинальное напряжение, V ~	Ток, A	Сечение	Номинальное напряжение, V ~	Ток, A	Сечение	Номинальное напряжение, V ~	Ток, A	Сечение
UL	–	–	AWG 12–2	–	–	AWG 10–2	–	–	AWG 10–2	–	–	AWG 6–1/0
VDE (IEC 60947-7-2)	–	–	35 мм²	–	–	–	–	–	–	–	–	–
CSA	–	–	AWG 12–2	–	–	–	–	–	–	–	–	–
ATEX	630	–	–	–	–	–	–	–	–	800	–	–
Тех. параметры для подключаемого провода												
Одножильный/Многожильный, мм²	1,5–50/1,5–50			6–50/6–35			6–50/6–35			16–70/25–50		
Многожильный с наконечником, мм²	1,5–35			6–35			6–35			25–50		
2 многож. провода с наконечником TWIN, мм²	1,5–16			4–16			4–16			10–16		
Сечение AWG	16–2			10–2			10–2			10–1/0		
Длина снятия изоляции, мм	16–18			16–18			16–18			22–24		
Момент затягивания, Нм	2,5–3,5			4–6			4–6			6–10		
Технические данные												
Расчетное импульсное напряжение, kV	8			8			8			8		
Калибр контактов (в соотв. с IEC 60947-1)	B9			B9			B9			B10		
Частичная изоляция	PE			PE			PE			PE		
Маркировка	DG 10/10			DG 10/10			DG 10/10			KOIP SM W		
Концевые стопоры	KD 3, KD 4, KD 7			KD 3, KD 4, KD 7			KD 3, KD 4, KD 7			KD 3, KD 4, KD 7		

Серия AVK RD

Группа изоляционного материала: 1
Степень загрязнения: 3
Штук в упаковке: 100 (кроме 2,5 R и 4 R: 50 шт.)

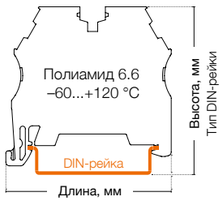

AVK 2,5 RD

Ширина: 5 мм

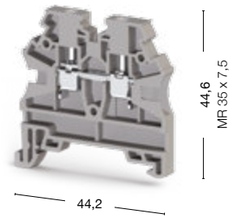

AVK 4 RD

Ширина: 6 мм

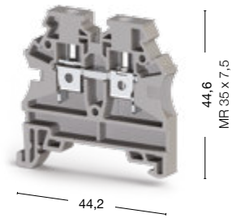

AVK 2,5 R

Ширина: 5 мм



AVK 4 R

Ширина: 6 мм



AVK 4 GD

Ширина: 6 мм



	AVK 2,5 RD	AVK 4 RD	AVK 2,5 R	AVK 4 R		AVK 4 GD
	304 200	304 210	304 409	304 390	304 399	304 270

Международные стандарты	Номинальное напряжение, V ~	Ток, A	Сечение	Номинальное напряжение, V ~	Ток, A	Сечение	Номинальное напряжение, V ~	Ток, A	Сечение	Номинальное напряжение, V ~	Ток, A	Сечение	Номинальное напряжение, V ~	Ток, A	Сечение
CE (EN 60947-7-1)	750	24	2,5 мм²	750	32	4 мм²	800	24	2,5 мм²	800	32	4 мм²	500	32	4 мм²
UL	600	20	AWG 26–12	600	30	AWG 26–10	—	—	—	—	—	—	—	—	—
VDE (IEC 60947-7-1)	750	24	2,5 мм²	750	32	4 мм²	—	—	—	—	—	—	—	—	—
CSA	—	—	—	—	—	—	—	—	—	—	—	—	—	—	—
ATEX	630	23	—	630	29	—	—	—	—	—	—	—	500	30	—

Тех. параметры для подключаемого провода															
Одножильный/Многожильный, мм²	0,2–4/0,2–4			0,2–6/0,2–6			0,2–4/0,2–4			0,2–6/0,2–6			0,2–6/0,2–6		
Многожильный с наконечником, мм²	0,25–2,5			0,25–4			0,25–2,5			0,25–4			0,25–4		
2 многож. провода с наконечником TWIN, мм²	0,5–1,5			0,5–2,5			0,5–1,5			0,5–2,5			0,5–2,5		
Сечение AWG	24–12			24–10			24–12			24–10			24–10		
Длина снятия изоляции, мм	9–10			9–10			9–10			9–10			9–10		
Момент затягивания, Нм	0,4–0,6			0,5–0,8			0,4–0,6			0,5–0,8			0,5–0,8		

Аксессуары (ширина: 1,5 мм)	Тип	Код заказа	Шт. в упак.	Тип	Код заказа	Шт. в упак.	Тип	Код заказа	Шт. в упак.	Тип	Код заказа	Шт. в упак.	Тип	Код заказа	Шт. в упак.
APP NPP NPP 4R-A NPP 4GD	NPP/AVK 2,5-10	444 120	100	NPP/AVK 2,5-10	444 120	100	NPP/AVK 4R-A	450 330	25	NPP/AVK 4R-A	450 330	25	NPP/AVK 4GD	444 140	25
	APP/AVK 2,5-10	462 120	25	APP/AVK 2,5-10	462 120	25	—	—	—	—	—	—	—	—	—

Перемычка	Тип	Код заказа	Шт. в упак.	Тип	Код заказа	Шт. в упак.	Тип	Код заказа	Шт. в упак.	Тип	Код заказа	Шт. в упак.	Тип	Код заказа	Шт. в упак.
UK 2,5/2 UK 4/2	UK 2,5/2	476 222	25	UK 4/2	476 232	25	UK 2,5/2	476 222	25	UK 4/2	476 232	25	UK 4/2	476 232	25
	UK 2,5/3	476 223	20	UK 4/3	476 233	20	UK 2,5/3	476 223	20	UK 4/3	476 233	20	UK 4/3	476 233	20
	UK 2,5/4	476 224	15	UK 4/4	476 234	15	UK 2,5/4	476 224	15	UK 4/4	476 234	15	UK 4/4	476 234	15
	UK 2,5/10	476 229	5	UK 4/10	476 239	5	UK 2,5/10	476 229	5	UK 4/10	476 239	5	UK 4/10	476 239	5
	UK 2,5/50	476 320	20	UK 4/50	476 330	20	—	—	—	—	—	—	—	—	—

Внешняя перемычка	Тип	Код заказа	Шт. в упак.	Тип	Код заказа	Шт. в упак.							Тип	Код заказа	Шт. в упак.
TKO 2,5/2 TKO 4/2	TKO 2,5/2	476 262	25	TKO 4/2	476 272	25	—			—			TKO 4/2	476 272	25
	TKO 2,5/3	476 263	20	TKO 4/3	476 273	20	—			—			TKO 4/3	476 273	20
	TKO 2,5/4	476 264	15	TKO 4/4	476 274	15	—			—			TKO 4/4	476 274	15
	TKO 2,5/10	476 269	5	TKO 4/10	476 279	5	—			—			TKO 4/10	476 279	5

Технические данные									
Расчетное импульсное напряжение, kV	8			8			8			8			6		
Калибр контактов (в соотв. с IEC 60947-1)	A3			A4			A3			A4			A4		
Частичная изоляция	—			—			—			—			—		
Маркировка	DG 10/5, DG 10/5T, DB 10/5			DG 10/6, DG 10/6T, DB 10/6			DG 10/5, DG 10/5T, DB 10/5, SLF-P1 W			DG 10/6, DG 10/6T, DB 10/6, SLF-P1 W			DG 10/6, DG 10/6T, DB 10/6, DG 6/5, DB 5		
Концевые стопоры	KD 3, KD 4, KD 7			KD 3, KD 4, KD 7			KD 3, KD 4, KD 7			KD 3, KD 4, KD 7			KD 3, KD 4, KD 7		

Выбор цвета

Для заказа клеммы, торцевой крышки и разделительной пластины другого цвета замените последнюю цифру в коде заказа в соответствии с таблицей.

Серый	Синий	Зелёный	Жёлтый	Красный	Чёрный	Белый	Оранжевый	Коричневый	Бежевый
304 200	1	2	3	4	5	6	7	8	9

Для заказа клеммы, торцевой крышки и разделительной пластины другого цвета замените последнюю цифру в коде заказа в соответствии с таблицей.*

Серый	Синий	Зелёный	Жёлтый	Красный	Чёрный	Белый	Оранжевый	Коричневый	Бежевый
304 390	1	2	3	4	5	6	7	8	9

*Для клеммы AVK 2,5 R последняя цифра 9 в коде заказа соответствует серому цвету, а 0—бежевому.

Серия AVK RD. Заземляющие клеммы

Группа изоляционного материала: 1
Степень загрязнения: 3
Штук в упаковке: 50

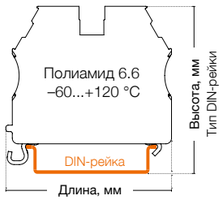

AVK 2,5 T RD

Ширина: 5,75 мм

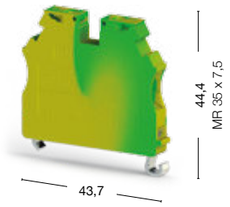

AVK 4 T RD

Ширина: 6,2 мм

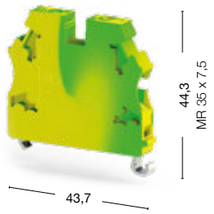

AVK 2,5 RT

Ширина: 5 мм

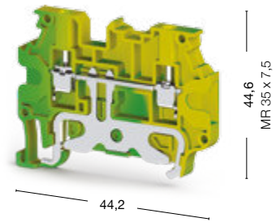

AVK 4 RT

Ширина: 6 мм

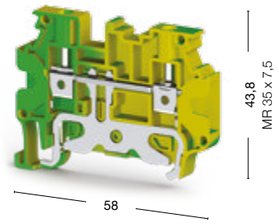

Международные стандарты	334 170			334 180			334 280			334 270		
	Номинальное напряжение, V ~	Ток, A	Сечение	Номинальное напряжение, V ~	Ток, A	Сечение	Номинальное напряжение, V ~	Ток, A	Сечение	Номинальное напряжение, V ~	Ток, A	Сечение
UL	–	–	AWG 26–12	–	–	AWG 26–12	–	–	–	–	–	–
VDE (IEC 60947-7-2)	–	–	2,5 мм²	–	–	4 мм²	–	–	–	–	–	–
CSA	–	–	–	–	–	–	–	–	–	–	–	–
ATEX	630	–	–	630	–	–	–	–	–	–	–	–
Тех. параметры для подключаемого провода												
Одножильный/Многожильный, мм²	0,2–4/0,2–4			0,2–6/0,2–6			0,2–4/0,2–4			0,2–6/0,2–6		
Многожильный с наконечником, мм²	0,25–2,5			0,25–4			0,25–2,5			0,25–4		
2 многож. провода с наконечником TWIN, мм²	0,5–1,5			0,5–2,5			0,5–1,5			0,5–2,5		
Сечение AWG	24–12			24–10			24–12			24–10		
Длина снятия изоляции, мм	9–10			9–10			9–10			9–10		
Момент затягивания, Нм	0,4–0,6			0,5–0,8			0,4–0,6			0,5–0,8		
Торцевая крышка (ширина: 1,5 мм)							Тип	Код заказа	Шт. в упак.	Тип	Код заказа	Шт. в упак.
NPP/AVK 4R-A	–			–			NPP/AVK 4R-A	450 332T	25	NPP/AVK 4R-A	450 332T	25
Технические данные												
Расчетное импульсное напряжение, kV	8			8			8			8		
Калибр контактов (в соотв. с IEC 60947-1)	A3			A4			A3			A4		
Частичная изоляция	PE			PE			PE			PE		
Маркировка	DG 10/5, DG 10/5T, DB 10/5			DG 10/6, DG 10/6T, DB 10/6			DG 10/5, DG 10/5T, DB 10/5, SLF-P1 W			DG 10/6, DG 10/6T, DB 10/6, SLF-P1 W		
Концевые стопоры	KD 3, KD 4, KD 7			KD 3, KD 4, KD 7			KD 3, KD 4, KD 7			KD 3, KD 4, KD 7		

Винтовые клеммы больших сечений

Группа изоляционного материала: 1
Степень загрязнения: 3

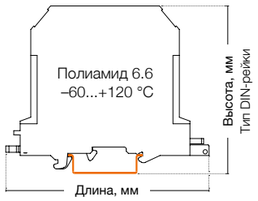

AVK 50

Ширина: 20 мм



25 штук
304 330

AVK 70 RD

Ширина: 22 мм



10 штук
304 490

AVK 95

Ширина: 25 мм



6 штук
304 340

AVK 150

Ширина: 31 мм



4 штуки
304 350

AVK 240

Ширина: 36 мм



4 штуки
304 360

Международные стандарты	Номинальное напряжение, V ~	Ток, A	Сечение	Номинальное напряжение, V ~	Ток, A	Сечение	Номинальное напряжение, V ~	Ток, A	Сечение	Номинальное напряжение, V ~	Ток, A	Сечение	Номинальное напряжение, V ~	Ток, A	Сечение
CE (EN 60947-7-1)	1 000	150	50 мм²	1 000	192	70 мм²	1 000	232	95 мм²	1 000	309	150 мм²	1 000	415	240 мм²
UL	600	150	AWG 6–1/0	600	175	AWG 6–2/0	600	230	AWG 2–4/0	600	270	AWG 2–300 kcmil	600	370	AWG 2/0–500 kcmil
VDE (IEC 60947-7-1)	–	–	–	–	–	–	–	–	–	–	–	–	–	–	–
CSA	–	–	–	–	–	–	–	–	–	–	–	–	–	–	–
ATEX	800	150	–	–	–	–	1 000	217	–	1 000	281	–	1 000	380	–
Тех. параметры для подключаемого провода															
Одножильный/Многожильный, мм²	16–70/25–50			16–70/16–70			25–95/35–95			35–150/50–150			50–240/70–240		
Многожильный с наконечником, мм²	25–50			16–70			35–95			50–150			70–185		
2 многож. провода с наконечником TWIN, мм²	10–16			16–25			16–35			25–50			35–50		
Сечение AWG	10–1/0			6–2/0			4–3/0			2 AWG–300 kcmil			2/0 AWG–500 kcmil		
Длина снятия изоляции, мм	22–24			22–24			26–28			29–31			33–35		
Момент затягивания, Нм	6–10			6–12			10–15			10–18			10–20		
Аксессуар							Тип	Код заказа	Шт. в упак.	Тип	Код заказа	Шт. в упак.	Тип	Код заказа	Шт. в упак.
AVK/EK6	–			–			AVK/EK6	304 370	20	AVK/EK6	304 370	20	AVK/EK6	304 370	20
Перемычка	Тип	Код заказа	Шт. в упак.	Тип	Код заказа	Шт. в упак.	Тип	Код заказа	Шт. в упак.	Тип	Код заказа	Шт. в упак.	Тип	Код заказа	Шт. в упак.
UK 50/2	UK 50/2	478 332	5	UK 70/2	478 372	5	UK 95/2	478 342	5	UK 150/2	478 352	5	UK 240/2	478 362	5
	UK 50/3	478 333	5	UK 70/3	478 373	5	UK 95/3	478 343	5	UK 150/3	478 353	5	UK 240/3	478 363	5
	UK 50/4	478 334	5	UK 70/4	478 374	5	UK 95/4	478 344	5	UK 150/4	478 354	5	UK 240/4	478 364	5
Технические данные															
Расчетное импульсное напряжение, kV	8			8			8			8			8		
Калибр контактов (в соотв. с IEC 60947-1)	B10			A11			B12			B14			A16		
Частичная изоляция	–			–			–			–			–		
Маркировка	KOIP SM W			KOIP SM W			KOIP SM W			KOIP SM W			KOIP SM W		
Концевые стопоры	KD 6, KD 7			KD 6, KD 7			KD 6			KD 6			KD 6		

Выбор цвета

Для заказа клеммы, торцевой крышки и разделительной пластины другого цвета замените последнюю цифру в коде заказа в соответствии с таблицей.*

Серый	Синий	Жёлтый	Красный	Чёрный	Жёлто-зелёный	Бежевый
304 330	1	3	4	5	32	9

*Клемма AVK 70 RD представлена только в сером, синем, жёлто-зелёном и бежевом цветах.
Клемма AVK 50 не представлена в жёлто-зелёном цвете.

Для заказа клеммы, торцевой крышки и разделительной пластины другого цвета замените последнюю цифру в коде заказа в соответствии с таблицей.*

Серый	Синий	Красный	Чёрный	Жёлто-зелёный	Бежевый
304 330	1	4	5	32	9

*Клемма AVK 240 представлена только в сером, синем и бежевом цветах.

Винтовые клеммы больших сечений на монтажную панель

Группа изоляционного материала: 1
Степень загрязнения: 3
Штук в упаковке: 6 (кроме AVK PB 150: 4 шт.)

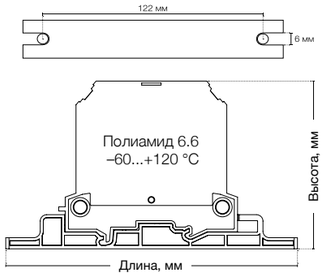

AVK PB 50

Ширина: 20 мм



304 440

AVK PB 70 RD

Ширина: 22 мм



304 450

AVK PB 95

Ширина: 25 мм



304 460

AVK PB 150

Ширина: 31 мм



304 470

AVK PB 240

Ширина: 36 мм



304 480

Международные стандарты	Номинальное напряжение, V ~	Ток, A	Сечение	Номинальное напряжение, V ~	Ток, A	Сечение	Номинальное напряжение, V ~	Ток, A	Сечение	Номинальное напряжение, V ~	Ток, A	Сечение	Номинальное напряжение, V ~	Ток, A	Сечение
CE (EN 60947-7-1)	1 000	150	50 мм²	1 000	192	70 мм²	1 000	232	95 мм²	1 000	309	150 мм²	1 000	415	240 мм²
UL	—	—	—	—	—	—	—	—	—	—	—	—	—	—	—
VDE (IEC 60947-7-1)	—	—	—	—	—	—	—	—	—	—	—	—	—	—	—
CSA	—	—	—	—	—	—	—	—	—	—	—	—	—	—	—
ATEX	—	—	—	—	—	—	—	—	—	—	—	—	—	—	—
Тех. параметры для подключаемого провода															
Одножильный/Многожильный, мм²	16–70/25–50			16–70/16–70			25–95/35–95			35–150/50–150			50–240/70–240		
Многожильный с наконечником, мм²	25–50			16–70			35–95			50–150			70–185		
2 многож. провода с наконечником TWIN, мм²	10–16			16–25			16–35			25–50			35–50		
Сечение AWG	10–1/0			6–2/0			4–3/0			2 AWG–300 kcmil			2/0 AWG–500 kcmil		
Длина снятия изоляции, мм	22–24			22–24			26–28			29–31			33–35		
Момент затягивания, Нм	6–10			6–12			10–15			10–18			10–20		
Аксессуар							Тип	Код заказа	Шт. в упак.	Тип	Код заказа	Шт. в упак.	Тип	Код заказа	Шт. в упак.
AVK/EK6	—			—			AVK/EK6	304 370	20	AVK/EK6	304 370	20	AVK/EK6	304 370	20
Перемычка	Тип	Код заказа	Шт. в упак.	Тип	Код заказа	Шт. в упак.	Тип	Код заказа	Шт. в упак.	Тип	Код заказа	Шт. в упак.	Тип	Код заказа	Шт. в упак.
UK 50/2	UK 50/2	478 332	5	UK 70/2	478 372	5	UK 95/2	478 342	5	UK 150/2	478 352	5	UK 240/2	478 362	5
	UK 50/3	478 333	5	UK 70/3	478 373	5	UK 95/3	478 343	5	UK 150/3	478 353	5	UK 240/3	478 363	5
	UK 50/4	478 334	5	UK 70/4	478 374	5	UK 95/4	478 344	5	UK 150/4	478 354	5	UK 240/4	478 364	5
Технические данные															
Расчетное импульсное напряжение, kV	8			8			8			8			8		
Калибр контактов (в соотв. с IEC 60947-1)	B10			A11			B12			B14			A16		
Частичная изоляция	—			—			—			—			—		
Маркировка	KOIP SM W			KOIP SM W			KOIP SM W			KOIP SM W			KOIP SM W		

Болтовые клеммы для больших токов

Группа изоляционного материала: 1
Степень загрязнения: 3
Штук в упаковке: 4

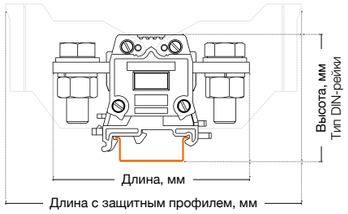

AVK 95 B

Ширина: 40 мм



AVK 150 B

Ширина: 48 мм



AVK 240 B

Ширина: 53 мм



304 300 304 309 304 310 304 319 304 320 304 329

Международные стандарты	Номинальное напряжение, V ~	Ток, A	Сечение	Номинальное напряжение, V ~	Ток, A	Сечение	Номинальное напряжение, V ~	Ток, A	Сечение
CE (EN 60947-7-1)	1 000	232	95 мм²	1 000	309	150 мм²	1 000	415	240 мм²
UL	—	—	—	—	—	—	—	—	—
VDE (IEC 60947-7-1)	—	—	—	—	—	—	—	—	—
CSA	—	—	—	—	—	—	—	—	—
ATEX	—	—	—	—	—	—	—	—	—
Тех. параметры для подключаемого провода									
Тип подключения	Болтовой			Болтовой			Болтовой		
Подключение в соотв. со стандартом	DIN 46235			DIN 46235			DIN 46235		
Одножильный/Многожильный с наконеч., мм²	25–95/35–95			35–150/50–150			70–240/70–240		
Сечение AWG	4 AWG–3/0 AWG			2 AWG–300 kcmil			2/0 AWG–500 kcmil		
Длина снятия изоляции, мм	29			34			34		
Момент затягивания, Нм	25–30			25–30			30–35		
Защитный профиль	Тип	Код заказа	Шт. в упак.	Тип	Код заказа	Шт. в упак.	Тип	Код заказа	Шт. в упак.
KKB 95	KKB 95	466 100	4	KKB 150	466 110	4	KKB 240	466 120	4
Перемычка	Тип	Код заказа	Шт. в упак.	Тип	Код заказа	Шт. в упак.	Тип	Код заказа	Шт. в упак.
UK 95B/2	UK 95B/2	478 302	5	UK 150B/2	478 312	5	UK 240B/2	478 322	5
	UK 95B/3	478 303	5	UK 150B/3	478 313	5	UK 240B/3	478 323	5
	UK 95B/4	478 304	5	UK 150B/4	478 314	5	UK 240B/4	478 324	5
Технические данные									
Расчетное импульсное напряжение, kV	8			8			8		
Частичная изоляция	KD 3, KD 4, KD 7			KD 3, KD 4, KD 7			KD 3, KD 4, KD 7		
Маркировка	DG 10/10			DG 10/10			DG 10/10		
Тип болта	M10			M12			M16		
Диаметр болта, мм	10			12			16		
Диаметр отверстия для болта, мм	10,5			13			17		

Серия AVK. Миниклеммы

Группа изоляционного материала: 1
Степень загрязнения: 3
Штук в упаковке: 100 (кроме 2,5 T и 4 T: 50 шт.)

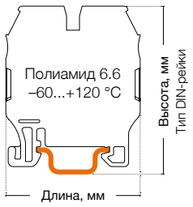

MVK 2,5

Ширина: 5 мм



MVK 4

Ширина: 6 мм



MVK 2,5 T

Ширина: 5 мм

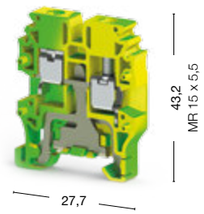

MVK 4 T

Ширина: 6 мм

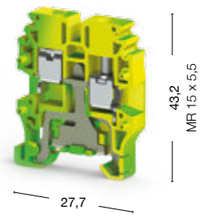

	304 429			304 439			334 420			334 430		
Международные стандарты	Номинальное напряжение, V ~	Ток, A	Сечение	Номинальное напряжение, V ~	Ток, A	Сечение	Номинальное напряжение, V ~	Ток, A	Сечение	Номинальное напряжение, V ~	Ток, A	Сечение
CE (EN 60947-7-1/EN 60947-7-2)	400	24	2,5 мм²	400	32	4 мм²	—	—	—	—	—	—
UL	300	20	AWG 26–12	300	30	AWG 24–10	—	—	AWG 26–12	—	—	AWG 24–10
VDE (IEC 60947-7-1/IEC 60947-7-2)	—	—	—	—	—	—	—	—	—	—	—	—
CSA	—	—	—	—	—	—	—	—	—	—	—	—
ATEX	400	23	—	400	31,5	—	400	—	—	400	—	—
Тех. параметры для подключаемого провода												
Одножильный/Многожильный, мм²	0,2–4/0,2–4			0,2–6/0,2–6			0,2–4/0,2–4			0,2–6/0,2–6		
Многожильный с наконечником, мм²	0,25–2,5			0,25–4			0,25–2,5			0,25–4		
2 многож. провода с наконечником TWIN, мм²	0,5–1,5			0,5–2,5			0,5–1,5			0,5–2,5		
Сечение AWG	24–12			24–10			24–12			24–10		
Длина снятия изоляции, мм	9–10			9–10			9–10			9–10		
Момент затягивания, Нм	0,4–0,6			0,5–0,8			0,4–0,6			0,5–0,8		
Торцевая крышка (ширина: 1,5 мм)	Тип	Код заказа	Шт. в упак.	Тип	Код заказа	Шт. в упак.	Тип	Код заказа	Шт. в упак.	Тип	Код заказа	Шт. в упак.
MVK 2,5-4	NPP/MVK 2,5-4	444 429	100	NPP/MVK 2,5-4	444 429	100	NPP/MVK 2,5-4 (жёлто-зелёная)	444 422T	100	NPP/MVK 2,5-4 (жёлто-зелёная)	444 422T	100
MVK 2,5-4												
Перемычка	Тип	Код заказа	Шт. в упак.	Тип	Код заказа	Шт. в упак.						
UK 2,5/2	UK 2,5/2	476 222	25	UK 4/2	476 232	25	—			—		
	UK 2,5/3	476 223	20	UK 4/3	476 233	20	—			—		
	UK 2,5/4	476 224	15	UK 4/4	476 234	15	—			—		
UK 4/2	UK 2,5/10	476 229	5	UK 4/10	476 239	5	—			—		
Технические данные												
Расчетное импульсное напряжение, kV	6			6			6			6		
Калибр контактов (в соотв. с IEC 60947-1)	B3			B4			B3			B4		
Частичная изоляция	—			—			PE			PE		
Маркировка	DG 6/5, DB 5			DG 6/5, DB 5			DG 6/5, DB 5			DG 6/5, DB 5		
Концевые стопоры	KD 5			KD 5			KD 5			KD 5		

Выбор цвета

Для заказа клеммы, торцевой крышки и разделительной пластины другого цвета замените последнюю цифру в коде заказа в соответствии с таблицей.

Серый	Синий	Зелёный	Жёлтый	Красный	Чёрный	Белый	Оранжевый	Коричневый	Бежевый
304 429	1	2	3	4	5	6	7	8	0

Серия AVK. Многовыводные клеммы

Группа изоляционного материала: 1
Степень загрязнения: 3

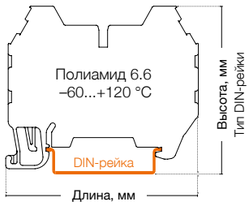

AVK 2,5 CC

Ширина: 5 мм



100 штук
324 909

AVK 4 CC

Ширина: 6 мм



50 штук
325 209

AVK 4 CE

Ширина: 6 мм



50 штук
325 229

AVK 10 RD 4

Ширина: 10 мм



60 штук
304 289

Международные стандарты	Номинальное напряжение, V ~	Ток, A	Сечение	Номинальное напряжение, V ~	Ток, A	Сечение	Номинальное напряжение, V ~	Ток, A	Сечение	Номинальное напряжение, V ~	Ток, A	Сечение
CE (EN 60947-7-1)	750	24	2,5 мм²	500	32	4 мм²	500	32	4 мм²	800	57	10 мм²
UL	600	20	AWG 26–12	—	—	—	—	—	—	—	—	—
VDE (IEC 60947-7-1)	—	—	—	—	—	—	—	—	—	—	—	—
CSA	—	—	—	—	—	—	—	—	—	—	—	—
ATEX	630	24	—	—	—	—	—	—	—	—	—	—
Тех. параметры для подключаемого провода												
Одножильный/Многожильный, мм²	0,2–4/0,2–4			0,2–6/0,2–6			0,2–6/0,2–6			0,5/0,2–16/4		
Многожильный с наконечником, мм²	0,25–2,5			0,25–4			0,25–4			0,5/0,2–10/4		
2 многож. провода с наконечником TWIN, мм²	0,5–1,5			0,5–2,5			0,5–2,5			0,5/0,5–6/1,5		
Сечение AWG	24–12			24–10			24–10			20/24–6/12		
Длина снятия изоляции, мм	9–10			9–10			9–10			10/7–12/8		
Момент затягивания, Нм	0,4–0,6			0,5–0,8			0,5–0,8			1,2/0,5–1,8/0,8		
Торцевая крышка (ширина: 1,5 мм)	Тип	Код заказа	Шт. в упак.	Тип	Код заказа	Шт. в упак.	Тип	Код заказа	Шт. в упак.			
NPP/AVK 2,5CC NPP/AVK 4CC-CCA	NPP/AVK 2,5CC	444 139	25	NPP/AVK 4CC-CCA	450 349	25	NPP/AVK 4CC-CCA	450 349	25	—		
Перемычка	Тип	Код заказа	Шт. в упак.	Тип	Код заказа	Шт. в упак.	Тип	Код заказа	Шт. в упак.	Тип	Код заказа	Шт. в упак.
UK 2,5/2 UK 4/2 UK 10/2	UK 2,5/2	476 222	25	UK 4/2	476 232	25	UK 4/2	476 232	25	UK 10/2	474 152	25
	UK 2,5/3	476 223	20	UK 4/3	476 233	20	UK 4/3	476 233	20	UK 10/3	474 153	20
	UK 2,5/4	476 224	15	UK 4/4	476 234	15	UK 4/4	476 234	15	UK 10/4	474 154	15
	UK 2,5/10	476 229	5	UK 4/10	476 239	5	UK 4/10	476 239	5	UK 10/10	474 159	5
Внешняя перемычка										Тип	Код заказа	Шт. в упак.
TKO 10/2	—			—			—			TKO 10/2	476 292	25
	—			—			—			TKO 10/3	476 293	20
	—			—			—			TKO 10/4	476 294	15
	—			—			—			TKO 10/10	476 299	5
Технические данные												
Расчетное импульсное напряжение, kV	8			6			6			6		
Калибр контактов (в соотв. с IEC 60947-1)	A3			A4			A4			B6/A4		
Частичная изоляция	—			—			—			—		
Маркировка	DG 10/5, DG 10/5T, DB 10/5			DG 10/6, DG 10/6T, DB 10/6			DG 10/6, DG 10/6T, DB 10/6			DG 10/10		
Концевые стопоры	KD 3, KD 4, KD 7			KD 3, KD 4, KD 7			KD 3, KD 4, KD 7			KD 3, KD 4, KD 7		

Выбор цвета

Для заказа клеммы, торцевой крышки и разделительной пластины другого цвета замените последнюю цифру в коде заказа в соответствии с таблицей.

Серый	Синий	Зелёный	Жёлтый	Красный	Чёрный	Белый	Оранжевый	Коричневый	Бежевый
324 909	1	2	3	4	5	6	7	8	0

Для заказа клеммы, торцевой крышки и разделительной пластины другого цвета замените последнюю цифру в коде заказа в соответствии с таблицей.

Серый	Синий	Зелёный	Жёлтый	Красный	Чёрный	Белый	Оранжевый	Коричневый	Бежевый
325 229	1	2	3	4	5	6	7	8	0

Серия AVK. Многовыводные заземляющие клеммы

Группа изоляционного материала: 1
Степень загрязнения: 3

AVK 2,5 CCT

Ширина: 6 мм



25 штук
334 220

AVK 4 CCT

Ширина: 6 мм



50 штук
334 260

AVK 10 T RD 4

Ширина: 10 мм



60 штук
334 230

Международные стандарты	Номинальное напряжение, V ~	Ток, A	Сечение	Номинальное напряжение, V ~	Ток, A	Сечение		Номинальное напряжение, V ~	Ток, A	Сечение
UL	–	–	AWG 26–12	–	–	–		–	–	AWG 26–12
VDE (IEC 60947-7-2)	–	–	–	–	–	–		–	–	4 мм²
CSA	–	–	–	–	–	–		–	–	–
ATEX	630	–	–	–	–	–		630	–	–
Тех. параметры для подключаемого провода										
Одножильный/Многожильный, мм²	0,2–4/0,2–4			0,2–6/0,2–6				0,5/0,2–16/4		
Многожильный с наконечником, мм²	0,25–2,5			0,25–4				0,5/0,2–10/4		
2 многож. провода с наконечником TWIN, мм²	0,5–1,5			0,5–2,5				0,5/0,5–6/1,5		
Сечение AWG	24–12			24–10				20/24–6/12		
Длина снятия изоляции, мм	9–10			9–10				10/7–12/8		
Момент затягивания, Нм	0,4–0,6			0,5–0,8				1,2/0,5–1,8/0,8		
Торцевая крышка (ширина: 1,5 мм)	Тип	Код заказа	Шт. в упак.	Тип	Код заказа	Шт. в упак.				
NPP/AVK 2,5CC NPP/AVK 4CC-CCA	NPP/AVK 2,5CC	444 132T	25	NPP/AVK 4CCT	450 342T	25		–		
Технические данные										
Расчетное импульсное напряжение, kV	8			8				6		
Калибр контактов (в соотв. с IEC 60947-1)	A3			A4				B6/A4		
Частичная изоляция	PE			PE				PE		
Маркировка	DG 10/5, DG 10/5T, DB 10/5			DG 10/6, DG 10/6T, DB 10/6				DG 10/10		
Концевые стопоры	KD 3, KD 4, KD 7			KD 3, KD 4, KD 7				KD 3, KD 4, KD 7		

Винтовые клеммы с размыкателями

Группа изоляционного материала: 1
Степень загрязнения: 3
Штук в упаковке: 80 (кроме AVK 2,5 A: 50 шт.)

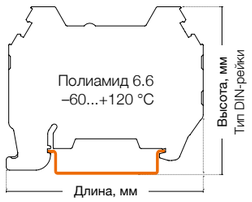

AVK 2,5 A

Ширина: 5 мм



304 419

AVK 2,5 EA

Ширина: 6 мм



324 949

AVK 2,5 CCA

Ширина: 6 мм



324 939

Международные стандарты	Номинальное напряжение, V ~	Ток, A	Сечение	Номинальное напряжение, V ~	Ток, A	Сечение	Номинальное напряжение, V ~	Ток, A	Сечение
CE (EN 60947-7-1)	500	16	2,5 мм²	400	16	2,5 мм²	400	16	2,5 мм²
UL	—	—	—	—	—	—	—	—	—
VDE (IEC 60947-7-1)	—	—	—	—	—	—	—	—	—
CSA	—	—	—	—	—	—	—	—	—
ATEX	—	—	—	—	—	—	—	—	—
Тех. параметры для подключаемого провода									
Одножильный/Многожильный, мм²	0,2–4/0,2–4			0,2–4/0,2–4			0,2–4/0,2–4		
Многожильный с наконечником, мм²	0,25–2,5			0,25–2,5			0,25–2,5		
2 многож. провода с наконечником TWIN, мм²	0,5–1,5			0,5–1,5			0,5–1,5		
Сечение AWG	24–12			24–12			24–12		
Длина снятия изоляции, мм	9–10			9–10			9–10		
Момент затягивания, Нм	0,4–0,6			0,4–0,6			0,4–0,6		
Торцевая крышка (ширина: 1,5 мм)	Тип	Код заказа	Шт. в упак.	Тип	Код заказа	Шт. в упак.	Тип	Код заказа	Шт. в упак.
NPP/AVK 4R-A NPP/AVK 2,5CC	NPP/AVK 4R-A	450 330	25	NPP/AVK 2,5CC	444 139	25	NPP/AVK 2,5CC	444 139	25
Перемычка	Тип	Код заказа	Шт. в упак.						
UK 2,5/2	UK 2,5/2	476 222	25	—			—		
	UK 2,5/3	476 223	20	—			—		
	UK 2,5/4	476 224	15	—			—		
	UK 2,5/10	476 229	5	—			—		
Технические данные									
Расчетное импульсное напряжение, kV	6			6			6		
Калибр контактов (в соотв. с IEC 60947-1)	A3			A3			A3		
Частичная изоляция	—			—			—		
Маркировка	DG 10/5, DG 10/5T, DB 10/5, SLF-P1 W			DG 10/6, DG 10/6T, DB 10/6			DG 10/6, DG 10/6T, DB 10/6		
Концевые стопоры	KD 3, KD 4, KD 7			KD 3, KD 4, KD 7			KD 3, KD 4, KD 7		

Выбор цвета

Для заказа клеммы, торцевой крышки и разделительной пластины другого цвета замените последнюю цифру в коде заказа в соответствии с таблицей.*

Серый	Синий	Зелёный	Жёлтый	Красный	Чёрный	Белый	Оранжевый	Коричневый	Бежевый
304 419	1	2	3	4	5	6	7	8	0

Для заказа клеммы, торцевой крышки и разделительной пластины другого цвета замените последнюю цифру в коде заказа в соответствии с таблицей.

Серый	Синий	Зелёный	Жёлтый	Красный	Чёрный	Белый	Оранжевый	Коричневый	Бежевый
324 939	1	2	3	4	5	6	7	8	0

*Для аксессуаров клеммы AVK 2,5 A последняя цифра 0 в коде заказа соответствует серому цвету, а 9—бежевому.

Винтовые клеммы с размыкателями

Группа изоляционного материала: 1
Степень загрязнения: 3
Штук в упаковке: 50

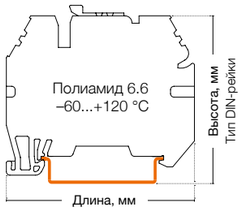

ASK 3 A

Ширина: 6,2 мм



353 109

Международные стандарты	Номинальное напряжение, V ~	Ток, A	Сечение
CE (EN 60947-7-1)	500	16	4 мм²
UL	600	16	AWG 26–10
VDE (IEC 60947-7-1)	—	—	—
CSA	—	—	—
ATEX	—	—	—

Тех. параметры для подключаемого провода	
Одножильный/Многожильный, мм²	0,2–6/0,2–6
Многожильный с наконечником, мм²	0,25–4
2 многож. провода с наконечником TWIN, мм²	0,5–2,5
Сечение AWG	24–10
Длина снятия изоляции, мм	9–10
Момент затягивания, Нм	0,5–0,8

Торцевая крышка (ширина: 1,5 мм)	Тип	Код заказа	Шт. в упак.
NPP/ASK 3, NPP/AVK 4R-A, NPP/AVK 4CC	NPP/ASK 3	450 059	10

Перемычка	Тип	Код заказа	Шт. в упак.
UK 4/2	UK 4/2	476 232	25
	UK 4/3	476 233	20
	UK 4/4	476 234	15
	—	—	—

Технические данные	
Расчетное импульсное напряжение, kV	6
Калибр контактов (в соотв. с IEC 60947-1)	A4
Частичная изоляция	—
Маркировка	DG 10/6, DG 10/6T, DB 10/6
Концевые стопоры	KD 3, KD 4, KD 7

AVK 4 A

Ширина: 6 мм



304 380

Международные стандарты	Номинальное напряжение, V ~	Ток, A	Сечение
CE (EN 60947-7-1)	500	20	4 мм²
UL	300	16	AWG 26–10
VDE (IEC 60947-7-1)	—	—	—
CSA	—	—	—
ATEX	—	—	—

Тех. параметры для подключаемого провода	
Одножильный/Многожильный, мм²	0,2–6/0,2–6
Многожильный с наконечником, мм²	0,25–4
2 многож. провода с наконечником TWIN, мм²	0,5–2,5
Сечение AWG	24–10
Длина снятия изоляции, мм	9–10
Момент затягивания, Нм	0,5–0,8

Торцевая крышка (ширина: 1,5 мм)	Тип	Код заказа	Шт. в упак.
NPP/ASK 3, NPP/AVK 4R-A, NPP/AVK 4CC	NPP/AVK 4R-A	450 330	25

Перемычка	Тип	Код заказа	Шт. в упак.
UK 4/2	UK 4/2	476 232	25
	UK 4/3	476 233	20
	UK 4/4	476 234	15
	UK 4/10	476 239	5

Технические данные	
Расчетное импульсное напряжение, kV	6
Калибр контактов (в соотв. с IEC 60947-1)	A4
Частичная изоляция	—
Маркировка	DG 10/6, DG 10/6T, DB 10/6, SLF-P1 W
Концевые стопоры	KD 3, KD 4, KD 7

Выбор цвета									
Для заказа клеммы, торцевой крышки и разделительной пластины другого цвета замените последнюю цифру в коде заказа в соответствии с таблицей.*									
Серый	Синий	Зелёный	Жёлтый	Красный	Чёрный	Белый	Оранжевый	Коричневый	Бежевый
353 109	1	2	3	4	5	6	7	8	0

AVK 4 CEA

Ширина: 6 мм



325 239

Международные стандарты	Номинальное напряжение, V ~	Ток, A	Сечение
CE (EN 60947-7-1)	500	20	4 мм²
UL	—	—	—
VDE (IEC 60947-7-1)	—	—	—
CSA	—	—	—
ATEX	—	—	—

Тех. параметры для подключаемого провода	
Одножильный/Многожильный, мм²	0,2–6/0,2–6
Многожильный с наконечником, мм²	0,25–4
2 многож. провода с наконечником TWIN, мм²	0,5–2,5
Сечение AWG	24–10
Длина снятия изоляции, мм	9–10
Момент затягивания, Нм	0,5–0,8

Торцевая крышка (ширина: 1,5 мм)	Тип	Код заказа	Шт. в упак.
NPP/ASK 3, NPP/AVK 4R-A, NPP/AVK 4CC	NPP/AVK 4CC-CCA	450 349	25

Перемычка	Тип	Код заказа	Шт. в упак.
UK 4/2	UK 4/2	476 232	25
	UK 4/3	476 233	20
	UK 4/4	476 234	15
	UK 4/10	476 239	5

Технические данные	
Расчетное импульсное напряжение, kV	6
Калибр контактов (в соотв. с IEC 60947-1)	A4
Частичная изоляция	—
Маркировка	DG 10/6, DG 10/6T, DB 10/6
Концевые стопоры	KD 3, KD 4, KD 7

Выбор цвета									
Для заказа клеммы, торцевой крышки и разделительной пластины другого цвета замените последнюю цифру в коде заказа в соответствии с таблицей.									
Серый	Синий	Зелёный	Жёлтый	Красный	Чёрный	Белый	Оранжевый	Коричневый	Бежевый
325 239	1	2	3	4	5	6	7	8	0

AVK 4 CCA

Ширина: 6 мм



325 219

Международные стандарты	Номинальное напряжение, V ~	Ток, A	Сечение
CE (EN 60947-7-1)	500	20	4 мм²
UL	—	—	—
VDE (IEC 60947-7-1)	—	—	—
CSA	—	—	—
ATEX	—	—	—

Тех. параметры для подключаемого провода	
Одножильный/Многожильный, мм²	0,2–6/0,2–6
Многожильный с наконечником, мм²	0,25–4
2 многож. провода с наконечником TWIN, мм²	0,5–2,5
Сечение AWG	24–10
Длина снятия изоляции, мм	9–10
Момент затягивания, Нм	0,5–0,8

Торцевая крышка (ширина: 1,5 мм)	Тип	Код заказа	Шт. в упак.
NPP/ASK 3, NPP/AVK 4R-A, NPP/AVK 4CC	NPP/AVK 4CC-CCA	450 349	25

Перемычка	Тип	Код заказа	Шт. в упак.
UK 4/2	UK 4/2	476 232	25
	UK 4/3	476 233	20
	UK 4/4	476 234	15
	UK 4/10	476 239	5

Технические данные	
Расчетное импульсное напряжение, kV	6
Калибр контактов (в соотв. с IEC 60947-1)	A4
Частичная изоляция	—
Маркировка	DG 10/6, DG 10/6T, DB 10/6
Концевые стопоры	KD 3, KD 4, KD 7

AVK AS/AVK ASD

Ширина: 5,8 мм



498 959 AS 499 059 ASD

Номин. напр., V ~	Ток, AS	Ток, ASD	Сечение
400	16 A	0,5 A	2,5 мм²
—	—	—	—
—	—	—	—
—	—	—	—
—	—	—	—

Тех. параметры для подкл. провода
0,2–4/0,2–4
0,25–2,5
0,5–1,5
24–12
6–7
0,4–0,6

Диод для AVK ASD	
Напряжение диода, V	1300
Ток диода, A	0,5
Диод	1N 4007

Используются со следующими клеммами:
AVK 4 A
AVK 4 CCA
AVK 4 CEA

Технические данные
8
A3
—
DG 10/6, DG 10/6T, DB 10/6
—

*Для клеммы AVK 4 A и её аксессуаров последняя цифра 0 в коде заказа соответствует серому цвету, а 9—бежевому.

Винтовые клеммы с размыкателями

Группа изоляционного материала: 1
Степень загрязнения: 3
Штук в упаковке: 20 (кроме ASK 2 B: 25 шт.)

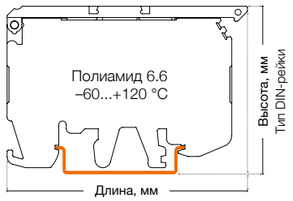

ASK 2 B

Ширина: 8 мм



360 119

ASK 4 B

Ширина: 10 мм



360 129

ASK 3 FB

Ширина: 6,2 мм



362 009

ASK 3 MB

Ширина: 6,2 мм

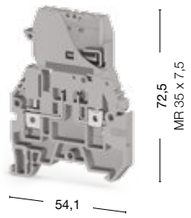

363 009

Международные стандарты	Номинальное напряжение, V ~	Ток, A	Сечение	Номинальное напряжение, V ~	Ток, A	Сечение	Номинальное напряжение, V ~	Ток, A	Сечение	Номинальное напряжение, V ~	Ток, A	Сечение
CE (EN 60947-7-1)	500	6,3	6 мм²	750	6,3	6 мм²	500	16	4 мм²	500	16	4 мм²
UL	300	6,3	AWG 26–8	600	6,3	AWG 22–8	—	—	—	—	—	—
VDE (IEC 60947-7-1)	—	—	—	—	—	—	—	—	—	—	—	—
CSA	—	—	—	—	—	—	—	—	—	—	—	—
ATEX	—	—	—	—	—	—	—	—	—	—	—	—

Тех. параметры для подключаемого провода												
Одножильный/Многожильный, мм²	0,2–10/0,2–10			0,34–10/0,34–10			0,2–6/0,2–6			0,2–6/0,2–6		
Многожильный с наконечником, мм²	0,25–6			0,25–6			0,25–4			0,25–4		
2 многож. провода с наконечником TWIN, мм²	0,5–4			0,5–4			0,5–2,5			0,5–2,5		
Сечение AWG	24–8			22–8			24–10			24–10		
Длина снятия изоляции, мм	10–12			9–10			9–10			9–10		
Момент затягивания, Нм	0,8–1,2			0,5–0,8			0,5–0,8			0,5–0,8		

Торцевая крышка (ширина: 1,5 мм)	Тип	Код заказа	Шт. в упак.		Тип	Код заказа	Шт. в упак.	Тип	Код заказа	Шт. в упак.
NPP/ASK 2 NPP/ASK 3	NPP/ASK 2	450 049	25	—	NPP/ASK 3	450 059	10	NPP/ASK 3	450 059	10

Перемычка				Тип	Код заказа	Шт. в упак.	Тип	Код заказа	Шт. в упак.
UK 4/2	—	—		UK 4/2	476 232	25	UK 4/2	476 232	25
	—	—		UK 4/3	476 233	20	UK 4/3	476 233	20
	—	—		UK 4/4	476 234	15	UK 4/4	476 234	15

Технические данные					
Расчетное импульсное напряжение, kV	6	6	6	6	
Калибр контактов (в соотв. с IEC 60947-1)	B5	B5	A4	A4	
Частичная изоляция	—	—	—	—	
Маркировка	DG 6/5, DB 5	DG 10/10	DG 10/6, DG 10/6T, DB 10/6	DG 10/6, DG 10/6T, DB 10/6	
Концевые стопоры	KD 3, KD 4, KD 7	KD 3, KD 4, KD 7	KD 3, KD 4, KD 7	KD 3, KD 4, KD 7	

Все клеммы и торцевые крышки на этой странице представлены в сером и бежевом цветах.
Последняя цифра 9 в коде заказа соответствует серому цвету, а 0—бежевому.

Все клеммы и торцевые крышки на этой странице представлены в сером и бежевом цветах.
Последняя цифра 9 в коде заказа соответствует серому цвету, а 0—бежевому.

Функциональные клеммы

Группа изоляционного материала: 1
Степень загрязнения: 3

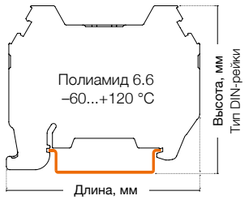

AVK 2,5 F

Ширина: 6 мм



80 штук
324 929

AVK 2,5 CF

Ширина: 6 мм



80 штук
324 919

AVK SKT

Ширина: 5,8 мм



50 штук
498 759

AVK SKTD

Ширина: 5,8 мм



50 штук
498 859

Международные стандарты	Номинальное напряжение, V ~	Ток, A	Сечение	Номинальное напряжение, V ~	Ток, A	Сечение	Номинальное напряжение, V ~	Ток, A	Сечение	Номинальное напряжение, V ~	Ток, A	Сечение
CE (EN 60947-7-1)	400	16	2,5 мм²	400	16	2,5 мм²	400	16	2,5 мм²	400	0,5	2,5 мм²
UL	—	—	—	—	—	—	—	—	—	—	—	—
VDE (IEC 60947-7-1)	—	—	—	—	—	—	—	—	—	—	—	—
CSA	—	—	—	—	—	—	—	—	—	—	—	—
ATEX	—	—	—	—	—	—	—	—	—	—	—	—
Тех. параметры для подключаемого провода												
Одножильный/Многожильный, мм²	0,2–4/0,2–4			0,2–4/0,2–4			0,2–4/0,2–4			0,2–4/0,2–4		
Многожильный с наконечником, мм²	0,25–2,5			0,25–2,5			0,25–2,5			0,25–2,5		
2 многож. провода с наконечником TWIN, мм²	0,5–1,5			0,5–1,5			0,5–1,5			0,5–1,5		
Сечение AWG	24–12			24–12			24–12			24–12		
Длина снятия изоляции, мм	9–10			9–10			6–7			6–7		
Момент затягивания, Нм	0,4–0,6			0,4–0,6			0,4–0,6			0,4–0,6		
Торцевая крышка (ширина: 1,5 мм)	Тип	Код заказа	Шт. в упак.	Тип	Код заказа	Шт. в упак.						
NPP/AVK 2,5CC	NPP/AVK 2,5CC	444 139	25	NPP/AVK 2,5CC	444 139	25	—			—		
Технические данные												
Расчетное импульсное напряжение, kV	8			8			8			8		
Калибр контактов (в соотв. с IEC 60947-1)	A3			A3			A3			A3		
Частичная изоляция	—			—			—			—		
Маркировка	DG 10/6, DG 10/6T, DB 10/6			DG 10/6, DG 10/6T, DB 10/6			DG 6/5, DB 5			DG 6/5, DB 5		
Аксессуар	AVK SKT, AVK SKTD			AVK SKT, AVK SKTD			—			—		
Диод	—			—			—			1N 4007		
Ток диода, A	—			—			—			0,5		
Напряжение диода, V	—			—			—			1300		
Концевые стопоры	KD 3, KD 4, KD 7			KD 3, KD 4, KD 7			—			—		

Выбор цвета

Для заказа клеммы, торцевой крышки и разделительной пластины другого цвета замените последнюю цифру в коде заказа в соответствии с таблицей.

Серый	Синий	Зелёный	Жёлтый	Красный	Чёрный	Белый	Оранжевый	Коричневый	Бежевый
324 929	1	2	3	4	5	6	7	8	0

Для заказа клеммы, торцевой крышки и разделительной пластины другого цвета замените последнюю цифру в коде заказа в соответствии с таблицей.

Серый	Синий	Зелёный	Жёлтый	Красный	Чёрный	Белый	Оранжевый	Коричневый	Бежевый
498 759	1	2	3	4	5	6	7	8	0

Двухъярусные винтовые клеммы

Группа изоляционного материала: 1
Степень загрязнения: 3
Штук в упаковке: 20 (кроме 2,5 N: 100 шт.)

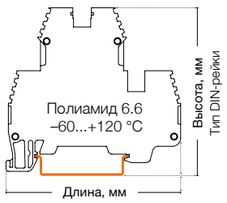

PIK 2,5 N

Ширина: 5 мм



PIK 2,5 NK

Ширина: 5 мм



PIK 2,5 ND

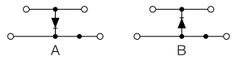

Ширина: 5 мм



PIK 2,5 NLD

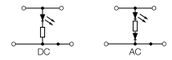

Ширина: 5 мм



317 319 24 V AC
317 419 48 V AC
317 619 110 V AC

317 329 24 V DC
317 429 48 V DC
317 629 110 V DC

317 719 220 V AC
317 729 220 V DC

317 109

317 129

317 219 A

317 229 B

Международные стандарты	Номинальное напряжение, V ~	Ток, A	Сечение	Номинальное напряжение, V ~	Ток, A	Сечение	Номинальное напряжение, V ~	Ток, A	Сечение	Номинальное напряжение, V ~	Ток, A	Сечение
CE (EN 60947-7-1)	500	24	2,5 мм²	500	24	2,5 мм²	500	0,5	2,5 мм²	24–220	24	2,5 мм²
UL	300	20	AWG 26–12	300	20	AWG 26–12	300	20	AWG 26–12	300	20	AWG 26–12
VDE (IEC 60947-7-1)	—	—	—	—	—	—	—	—	—	—	—	—
CSA	—	—	—	—	—	—	—	—	—	—	—	—
ATEX	400	21,5	—	400	21,5	—	400	21,5	—	400	21,5	—

Тех. параметры для подключаемого провода												
Одножильный/Многожильный, мм²	0,2–4/0,2–4			0,2–4/0,2–4			0,2–4/0,2–4			0,2–4/0,2–4		
Многожильный с наконечником, мм²	0,25–2,5			0,25–2,5			0,25–2,5			0,25–2,5		
2 многож. провода с наконечником TWIN, мм²	0,5–1,5			0,5–1,5			0,5–1,5			0,5–1,5		
Сечение AWG	24–12			24–12			24–12			24–12		
Длина снятия изоляции, мм	9–10			9–10			9–10			9–10		
Момент затягивания, Нм	0,4–0,6			0,4–0,6			0,4–0,6			0,4–0,6		

Торцевая крышка (ширина: 1,5 мм)	Тип	Код заказа	Шт. в упак.	Тип	Код заказа	Шт. в упак.	Тип	Код заказа	Шт. в упак.	Тип	Код заказа	Шт. в упак.
NPP/PIK 2,5N-4N	NPP/PIK 2,5N-4N	449 019	25	NPP/PIK 2,5N-4N	449 019	25	NPP/PIK 2,5N-4N	449 019	25	NPP/PIK 2,5N-4N	449 019	25

Перемычка	Тип	Код заказа	Шт. в упак.	Тип	Код заказа	Шт. в упак.	Тип	Код заказа	Шт. в упак.	Тип	Код заказа	Шт. в упак.
UK 2,5/2	UK 2,5/2	474 122	25	UK 2,5/2	474 122	25	UK 2,5/2	474 122	25	UK 2,5/2	474 122	25
	UK 2,5/3	474 123	20	UK 2,5/3	474 123	20	UK 2,5/3	474 123	20	UK 2,5/3	474 123	20
	UK 2,5/4	474 124	15	UK 2,5/4	474 124	15	UK 2,5/4	474 124	15	UK 2,5/4	474 124	15
	UK 2,5/10	474 129	5	UK 2,5/10	474 129	5	UK 2,5/10	474 129	5	UK 2,5/10	474 129	5
	UK 2,5/50	474 210	20	UK 2,5/50	474 210	20	UK 2,5/50	474 210	20	UK 2,5/50	474 210	20

Технические данные				
Расчетное импульсное напряжение, kV	6	6	6	6
Калибр контактов (в соотв. с IEC 60947-1)	A3	A3	A3	A3
Маркировка	DG 10/5, DG 10/5T, DB 10/5	DG 10/5, DG 10/5T, DB 10/5	DG 10/5, DG 10/5T, DB 10/5	DG 10/5, DG 10/5T, DB 10/5
Диод	—	—	1N 4007	—
Ток диода, A	—	—	0,5	—
Напряжение диода, V	—	—	1300	—
Концевые стопоры	KD 3, KD 4, KD 7	KD 3, KD 4, KD 7	KD 3, KD 4, KD 7	KD 3, KD 4, KD 7

Выбор цвета

Для заказа клеммы, торцевой крышки и разделительной пластины другого цвета замените последнюю цифру в коде заказа в соответствии с таблицей.

Серый	Синий	Зелёный	Жёлтый	Красный	Чёрный	Белый	Оранжевый	Коричневый	Бежевый
317 109	1	2	3	4	5	6	7	8	0

Для заказа клеммы, торцевой крышки и разделительной пластины другого цвета замените последнюю цифру в коде заказа в соответствии с таблицей.

Серый	Синий	Зелёный	Жёлтый	Красный	Чёрный	Белый	Оранжевый	Коричневый	Бежевый
317 219	1	2	3	4	5	6	7	8	0

Двухъярусные винтовые клеммы

Группа изоляционного материала: 1
Степень загрязнения: 3
Расчетное импульсное напряжение: 8 kV
Штук в упаковке: 20 (кроме PIK 4 N: 100 шт.)

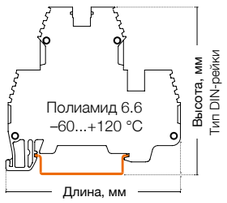

PIK 4 N

Ширина: 6 мм



PIK 4 NK

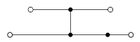

Ширина: 6 мм



PIK 4 ND

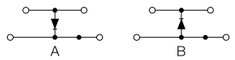

Ширина: 6 мм



PIK 4 NLD

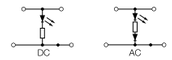

Ширина: 6 мм



319 319 24 V AC
319 419 48 V AC
319 619 110 V AC
319 329 24 V DC
319 429 48 V DC
319 629 110 V DC
319 719 220 V AC
319 729 220 V DC

319 109 | 319 129 | 319 219 A | 319 229 B

Международные стандарты	Номинальное напряжение, V ~	Ток, A	Сечение	Номинальное напряжение, V ~	Ток, A	Сечение	Номинальное напряжение, V ~	Ток, A	Сечение	Номинальное напряжение, V ~	Ток, A	Сечение
CE (EN 60947-7-1)	500	32	4 мм²	500	32	4 мм²	500	0,5	4 мм²	24–220	32	4 мм²
UL	300	30	AWG 26–10	300	30	AWG 26–10	300	30	AWG 26–10	300	30	AWG 26–10
VDE (IEC 60947-7-1)	—	—	—	—	—	—	—	—	—	—	—	—
CSA	—	—	—	—	—	—	—	—	—	—	—	—
ATEX	400	29,5	—	400	29,5	—	400	29,5	—	400	29,5	—

Тех. параметры для подключаемого провода												
Одножильный/Многожильный, мм²	0,2–6/0,2–6			0,2–6/0,2–6			0,2–6/0,2–6			0,2–6/0,2–6		
Многожильный с наконечником, мм²	0,25–4			0,25–4			0,25–4			0,25–4		
2 многож. провода с наконечником TWIN, мм²	0,5–2,5			0,5–2,5			0,5–2,5			0,5–2,5		
Сечение AWG	24–10			24–10			24–10			24–10		
Длина снятия изоляции, мм	9–10			9–10			9–10			9–10		
Момент затягивания, Нм	0,5–0,8			0,5–0,8			0,5–0,8			0,5–0,8		

Торцевая крышка (ширина: 1,5 мм)	Тип	Код заказа	Шт. в упак.	Тип	Код заказа	Шт. в упак.	Тип	Код заказа	Шт. в упак.	Тип	Код заказа	Шт. в упак.
NPP/PIK 2,5N-4N	NPP/PIK 2,5N-4N	449 019	25	NPP/PIK 2,5N-4N	449 019	25	NPP/PIK 2,5N-4N	449 019	25	NPP/PIK 2,5N-4N	449 019	25

Перемычка	Тип	Код заказа	Шт. в упак.	Тип	Код заказа	Шт. в упак.	Тип	Код заказа	Шт. в упак.	Тип	Код заказа	Шт. в упак.
UK 4/2	UK 4/2	474 132	25	UK 4/2	474 132	25	UK 4/2	474 132	25	UK 4/2	474 132	25
	UK 4/3	474 133	20	UK 4/3	474 133	20	UK 4/3	474 133	20	UK 4/3	474 133	20
	UK 4/4	474 134	15	UK 4/4	474 134	15	UK 4/4	474 134	15	UK 4/4	474 134	15
	UK 4/10	474 139	5	UK 4/10	474 139	5	UK 4/10	474 139	5	UK 4/10	474 139	5
	UK 4/20	474 180	5	UK 4/20	474 180	5	UK 4/20	474 180	5	UK 4/20	474 180	5
	UK 4/50	474 190	5	UK 4/50	474 190	5	UK 4/50	474 190	5	UK 4/50	474 190	5

Технические данные				
Калибр контактов (в соотв. с IEC 60947-1)	A4	A4	A4	A4
Маркировка	DG 10/6, DG 10/6T, DB 10/6	DG 10/6, DG 10/6T, DB 10/6	DG 10/6, DG 10/6T, DB 10/6	DG 10/6, DG 10/6T, DB 10/6
Диод	—	—	1N 4007	—
Ток диода, A	—	—	0,5	—
Напряжение диода, V	—	—	1300	—
Концевые стопоры	KD 3, KD 4, KD 7	KD 3, KD 4, KD 7	KD 3, KD 4, KD 7	KD 3, KD 4, KD 7

Выбор цвета

Для заказа клеммы, торцевой крышки и разделительной пластины другого цвета замените последнюю цифру в коде заказа в соответствии с таблицей.

Серый	Синий	Зелёный	Жёлтый	Красный	Чёрный	Белый	Оранжевый	Коричневый	Бежевый
319 19**9**	1	2	3	4	5	6	7	8	0

Для заказа клеммы, торцевой крышки и разделительной пластины другого цвета замените последнюю цифру в коде заказа в соответствии с таблицей.

Серый	Синий	Зелёный	Жёлтый	Красный	Чёрный	Белый	Оранжевый	Коричневый	Бежевый
319 21**9**	1	2	3	4	5	6	7	8	0

Двухъярусные винтовые клеммы

Группа изоляционного материала: 1
Степень загрязнения: 3

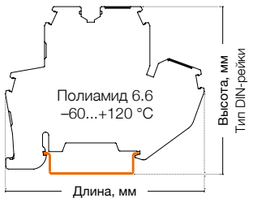

PIK 4 FS

Ширина: 6 мм



85 штук
319 809

PIK 6/10 N

Ширина: 10 мм



20 штук
319 909

PIK 2,5 NT

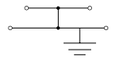

Ширина: 5 мм

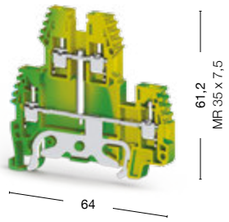

100 штук
336 560

PIK 4 NT

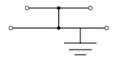

Ширина: 6 мм

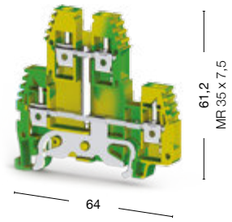

100 штук
336 570

Международные стандарты	Номинальное напряжение, V ~	Ток, A	Сечение	Номинальное напряжение, V ~	Ток, A	Сечение	Номинальное напряжение, V ~	Ток, A	Сечение	Номинальное напряжение, V ~	Ток, A	Сечение
CE (EN 60947-7-1/EN 60947-7-2)	400	20	4 мм²	800	57	10 мм²	–	–	–	–	–	–
UL	–	–	–	–	–	–	–	–	–	–	–	–
VDE (IEC 60947-7-1/IEC 60947-7-2)	–	–	–	–	–	–	–	–	–	–	–	–
CSA	–	–	–	–	–	–	–	–	–	–	–	–
ATEX	400	20	–	–	–	–	–	–	–	–	–	–
Тех. параметры для подключаемого провода												
Одножильный/Многожильный, мм²	0,2–4/0,2–4			1,5–16/1,5–16			0,2–4/0,2–4			0,2–6/0,2–6		
Многожильный с наконечником, мм²	0,25–4			1,5–10			0,25–2,5			0,25–4		
2 многож. провода с наконечником TWIN, мм²	0,5–1,5			6			0,5–1,5			0,5–2,5		
Сечение AWG	24–10			16–6			24–12			24–10		
Длина снятия изоляции, мм	9–10			10–12			9–10			9–10		
Момент затягивания, Нм	0,5–0,8			1,2–1,8			0,4–0,6			0,5–0,8		
Торцевая крышка (ширина: 1,5 мм)	Тип	Код заказа	Шт. в упак.	Тип	Код заказа	Шт. в упак.	Тип	Код заказа	Шт. в упак.	Тип	Код заказа	Шт. в упак.
NPP/PIK 4FS NPP/PIK 10N NPP/PIK 2,5N-4N	NPP/PIK 4FS	449 029	20	NPP/PIK 10N	449 039	25	NPP/PIK 2,5N-4N	449 012T	25	NPP/PIK 2,5N-4N	449 012T	25
Перемычка	Тип	Код заказа	Шт. в упак.	Тип	Код заказа	Шт. в упак.						
UK 4/2 UK 10/2	UK 4/2	476 232	25	UK 10/2	474 152	25	–			–		
	UK 4/3	476 233	20	UK 10/3	474 153	20	–			–		
	UK 4/4	476 234	15	UK 10/4	474 154	15	–			–		
	UK 4/10	476 239	5	UK 10/10	474 159	5	–			–		
Технические данные												
Расчетное импульсное напряжение, kV	8			8			8			8		
Калибр контактов (в соотв. с IEC 60947-1)	A4			B6			A3			A4		
Частичная изоляция	–			–			PE			PE		
Маркировка	DG 6/5, DB 5			DG 6/5, DB 5			DG 10/5, DG 10/5T, DB 10/5			DG 10/6, DG 10/6T, DB 10/6		
Концевые стопоры	KD 3, KD 4, KD 7			KD 3, KD 4, KD 7			KD 3, KD 4, KD 7			KD 3, KD 4, KD 7		

Выбор цвета

Для заказа клеммы, торцевой крышки и разделительной пластины другого цвета замените последнюю цифру в коде заказа в соответствии с таблицей.

Серый	Синий	Зелёный	Жёлтый	Красный	Чёрный	Белый	Оранжевый	Коричневый	Бежевый
319 809	1	2	3	4	5	6	7	8	0

Многоярусные винтовые клеммы

Группа изоляционного материала: 1
Степень загрязнения: 3
Штук в упаковке: 20

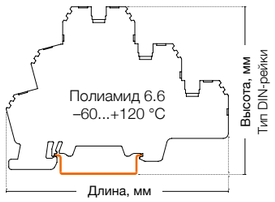

PUK 3



Ширина: 6 мм



324 109

PUK 2 T

Ширина: 6 мм



324 209

PUK 3 T

Ширина: 6 мм



324 309

Международные стандарты	Номинальное напряжение, V ~	Ток, A	Сечение	Номинальное напряжение, V ~	Ток, A	Сечение	Номинальное напряжение, V ~	Ток, A	Сечение
CE (EN 60947-7-1)	440	24	2,5 мм²	440	24	2,5 мм²	440	24	2,5 мм²
UL	300	24	AWG 24–12	300	24	AWG 24–12	300	24	AWG 24–12
VDE (IEC 60947-7-1)	—	—	—	—	—	—	—	—	—
CSA	—	—	—	—	—	—	—	—	—
ATEX	400	24	—	400	24	—	400	24	—

Тех. параметры для подключаемого провода									
Одножильный/Многожильный, мм²	0,2–4/0,2–4			0,2–4/0,2–4			0,2–4/0,2–4		
Многожильный с наконечником, мм²	0,25–2,5			0,25–2,5			0,25–2,5		
2 многож. провода с наконечником TWIN, мм²	0,5–1,5			0,5–1,5			0,5–1,5		
Сечение AWG	24–12			24–12			24–12		
Длина снятия изоляции, мм	7–8			7–8			7–8		
Момент затягивания, Нм	0,4–0,6			0,4–0,6			0,4–0,6		

Торцевая крышка (ширина: 1,5 мм)	Тип	Код заказа	Шт. в упак.	Тип	Код заказа	Шт. в упак.	Тип	Код заказа	Шт. в упак.
NPP/PUK 3 NPP/PUK 2T NPP/PUK 3T	NPP/PUK 3	450 139	10	NPP/PUK 2T	450 149	10	NPP/PUK 3T	450 159	10

Перемычка	Тип	Код заказа	Шт. в упак.	Тип	Код заказа	Шт. в упак.	Тип	Код заказа	Шт. в упак.
UK 2,5/2	UK 2,5/2	480 132	25	UK 2,5/2	480 132	25	UK 2,5/2	480 132	25
	UK 2,5/3	480 133	20	UK 2,5/3	480 133	20	UK 2,5/3	480 133	20
	UK 2,5/4	480 134	15	UK 2,5/4	480 134	15	UK 2,5/4	480 134	15
	UK 2,5/10	480 139	5	UK 2,5/10	480 139	5	UK 2,5/10	480 139	5

Технические данные			
Расчетное импульсное напряжение, kV	6	6	6
Калибр контактов (в соотв. с IEC 60947-1)	A3	A3	A3
Частичная изоляция	—	PE	PE
Маркировка	DG 6/5, DB 5	DG 6/5, DB 5	DG 6/5, DB 5
Концевые стопоры	KD 4, KD 7	KD 4, KD 7	KD 4, KD 7

Выбор цвета

Для заказа клеммы, торцевой крышки и разделительной пластины другого цвета замените последнюю цифру в коде заказа в соответствии с таблицей.

Серый	Синий	Зелёный	Жёлтый	Красный	Чёрный	Белый	Оранжевый	Коричневый	Бежевый
324 109	1	2	3	4	5	6	7	8	0

Для заказа клеммы, торцевой крышки и разделительной пластины другого цвета замените последнюю цифру в коде заказа в соответствии с таблицей.

Серый	Синий	Зелёный	Жёлтый	Красный	Чёрный	Белый	Оранжевый	Коричневый	Бежевый
324 309	1	2	3	4	5	6	7	8	0

Винтовые клеммы для подключения датчиков

Группа изоляционного материала: 1
Степень загрязнения: 3
Штук в упаковке: 20

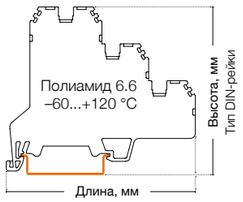

PUK 3 S

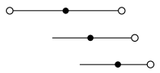

Ширина: 6 мм

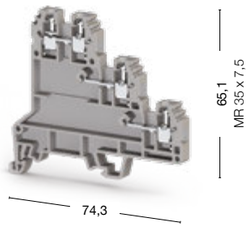

324 409

PUK 3 SLD (NPN)

Ширина: 6 мм



324 419

PUK 3 SLD (PNP)

Ширина: 6 мм



324 429

Международные стандарты	Номинальное напряжение, V ~	Ток, А	Сечение	Номинальное напряжение, V ~	Ток, А	Сечение	Номинальное напряжение, V ~	Ток, А	Сечение
CE (EN 60947-7-1)	500	24	2,5 мм²	24	24	2,5 мм²	24	24	2,5 мм²
UL	300	24	AWG 24–12	300	24	AWG 24–12	300	24	AWG 24–12
VDE (IEC 60947-7-1)	—	—	—	—	—	—	—	—	—
CSA	—	—	—	—	—	—	—	—	—
ATEX	—	—	—	—	—	—	—	—	—
Тех. параметры для подключаемого провода									
Одножильный/Многожильный, мм²	0,2–4/0,2–4			0,2–4/0,2–4			0,2–4/0,2–4		
Многожильный с наконечником, мм²	0,25–2,5			0,25–2,5			0,25–2,5		
2 многож. провода с наконечником TWIN, мм²	0,5–1,5			0,5–1,5			0,5–1,5		
Сечение AWG	24–12			24–12			24–12		
Длина снятия изоляции, мм	7–8			7–8			7–8		
Момент затягивания, Нм	0,4–0,6			0,4–0,6			0,4–0,6		
Торцевая крышка (ширина: 1,5 мм)	Тип	Код заказа	Шт. в упак.	Тип	Код заказа	Шт. в упак.	Тип	Код заказа	Шт. в упак.
NPP/PUK 3S	NPP/PUK 3S	450 169	10	NPP/PUK 3S	450 169	10	NPP/PUK 3S	450 169	10
Перемычка	Тип	Код заказа	Шт. в упак.	Тип	Код заказа	Шт. в упак.	Тип	Код заказа	Шт. в упак.
UK 2,5/2	UK 2,5/2	480 132	25	UK 2,5/2	480 132	25	UK 2,5/2	480 132	25
	UK 2,5/3	480 133	20	UK 2,5/3	480 133	20	UK 2,5/3	480 133	20
	UK 2,5/4	480 134	15	UK 2,5/4	480 134	15	UK 2,5/4	480 134	15
	UK 2,5/10	480 139	5	UK 2,5/10	480 139	5	UK 2,5/10	480 139	5
Технические данные									
Расчетное импульсное напряжение, kV	6			6			6		
Калибр контактов (в соотв. с IEC 60947-1)	A3			A3			A3		
Частичная изоляция	—			—			—		
Маркировка	DG 6/5, DB 5			DG 6/5, DB 5			DG 6/5, DB 5		
Концевые стопоры	KD 4, KD 7			KD 4, KD 7			KD 4, KD 7		

Выбор цвета

Для заказа клеммы, торцевой крышки и разделительной пластины другого цвета замените последнюю цифру в коде заказа в соответствии с таблицей.

Серый	Синий	Зелёный	Жёлтый	Красный	Чёрный	Белый	Оранжевый	Коричневый	Бежевый
324 409	1	2	3	4	5	6	7	8	0

Для заказа клеммы, торцевой крышки и разделительной пластины другого цвета замените последнюю цифру в коде заказа в соответствии с таблицей.

Серый	Синий	Зелёный	Жёлтый	Красный	Чёрный	Белый	Оранжевый	Коричневый	Бежевый
324 429	1	2	3	4	5	6	7	8	0

Клеммы с держателем предохранителя

Группа изоляционного материала: 1
Степень загрязнения: 3

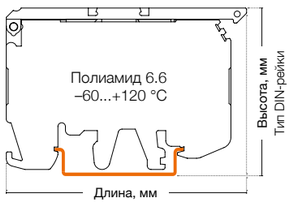

ASK 2 S

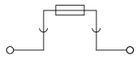

Ширина: 8 мм



50 штук
351 109

ASK 2 LD

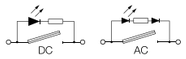

Ширина: 8 мм

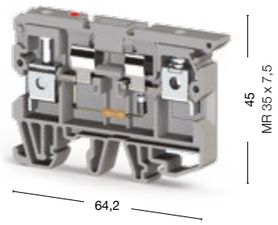

25 штук
- 351 219 24 V AC
- 351 319 48 V AC
- 351 519 110 V AC
- 351 619 220 V AC
- 351 229 24 V DC
- 351 329 48 V DC
- 351 529 110 V DC
- 351 629 220 V DC

ASK 3 M

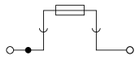

Ширина: 6,2 мм



30 штук
355 109

ASK 3 MLD

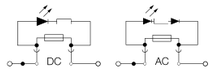

Ширина: 6,2 мм



30 штук
- 355 219 24 V AC
- 355 319 48 V AC
- 355 519 110 V AC
- 355 619 220 V AC
- 355 229 24 V DC
- 355 329 48 V DC
- 355 529 110 V DC
- 355 629 220 V DC

Международные стандарты	Номинальное напряжение, V ~	Ток, A	Сечение	Номинальное напряжение, V ~	Ток, A	Сечение	Номинальное напряжение, V ~	Ток, A	Сечение	Номинальное напряжение, V ~	Ток, A	Сечение
CE (EN 60947-7-3)	500	6,3	6 мм²	24–220	6,3	6 мм²	500	10	4 мм²	24–220	10	4 мм²
UL	300	6,3	AWG 26–8	300	6,3	AWG 26–8	600	10	AWG 26–10	24–220	10	AWG 26–10
VDE (IEC 60947-7-3)	–	–	–	–	–	–	–	–	–	–	–	–
CSA	–	–	–	–	–	–	–	–	–	–	–	–
ATEX	–	–	–	–	–	–	–	–	–	–	–	–
Тех. параметры для подключаемого провода												
Одножильный/Многожильный, мм²	0,2–10/0,2–10			0,2–10/0,2–10			0,2–6/0,2–6			0,2–6/0,2–6		
Многожильный с наконечником, мм²	0,25–6			0,25–6			0,25–4			0,25–4		
2 многож. провода с наконечником TWIN, мм²	0,5–4			0,5–4			0,5–2,5			0,5–2,5		
Сечение AWG	24–8			24–8			24–10			24–10		
Длина снятия изоляции, мм	10–12			10–12			9–10			9–10		
Момент затягивания, Нм	0,8–1,2			0,8–1,2			0,5–0,8			0,5–0,8		
Торцевая крышка (ширина: 1,5 мм)	Тип	Код заказа	Шт. в упак.	Тип	Код заказа	Шт. в упак.	Тип	Код заказа	Шт. в упак.	Тип	Код заказа	Шт. в упак.
NPP/ASK 2 NPP/ASK 3	NPP/ASK 2	450 049	25	NPP/ASK 2	450 049	25	NPP/ASK 3	450 059	10	NPP/ASK 3	450 059	10
Перемычка							Тип	Код заказа	Шт. в упак.	Тип	Код заказа	Шт. в упак.
UK 4/2	–			–			UK 4/2	476 232	25	UK 4/2	476 232	25
	–			–			UK 4/3	476 233	20	UK 4/3	476 233	20
	–			–			UK 4/4	476 234	15	UK 4/4	476 234	15
Технические данные												
Расчетное импульсное напряжение, kV	6			6			6			6		
Калибр контактов (в соотв. с IEC 60947-1)	B5			B5			A4			A4		
Частичная изоляция	–			–			–			–		
Маркировка	DG 6/5, DB 5			DG 6/5, DB 5			DG 10/6, DG 10/6T, DB 10/6			DG 10/6, DG 10/6T, DB 10/6		
Предохранитель	5x20–5x25			5x20–5x25			5x20–5x25			5x20–5x25		
Материал предохранителя	Стекло			Стекло			Стекло			Стекло		
Концевые стопоры	KD 3, KD 4, KD 7			KD 3, KD 4, KD 7			KD 3, KD 4, KD 7			KD 3, KD 4, KD 7		

У клемм ASK 3 M и 3 MLD откидной картридж.

Все клеммы и торцевые крышки на этой странице представлены в сером и бежевом цветах.
Последняя цифра 9 в коде заказа соответствует серому цвету, а 0—бежевому.

Все клеммы и торцевые крышки на этой странице представлены в сером и бежевом цветах.
Последняя цифра 9 в коде заказа соответствует серому цвету, а 0—бежевому.

Клеммы с держателем предохранителя

Группа изоляционного материала: 1
Степень загрязнения: 3
Штук в упаковке: 50 (кроме 3 F и 3 FLD: 30шт.)

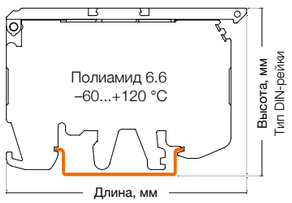

ASK 3 F

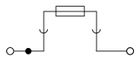

Ширина: 6,2 мм



354 109

ASK 3 FLD

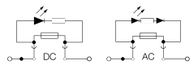

Ширина: 6,2 мм



354 219 24 V AC
354 319 48 V AC
354 519 110 V AC
354 619 220 V AC
354 229 24 V DC
354 329 48 V DC
354 529 110 V DC
354 629 220 V DC

AVK 4 FS

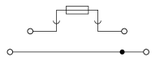

Ширина: 8 мм



353 309

ASK 5

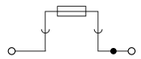

Ширина: 8 мм



353 409

ASK 5 LD

Ширина: 8 мм



353 429 24 V
353 449 110 V
353 439 220 V

Международные стандарты	Номинальное напряжение, V ~	Ток, A	Сечение	Номинальное напряжение, V ~	Ток, A	Сечение	Номинальное напряжение, V ~	Ток, A	Сечение	Номинальное напряжение, V ~	Ток, A	Сечение	Номинальное напряжение, V ~	Ток, A	Сечение
CE (EN 60947-7-3)	500	10	4 мм²	24–220	10	4 мм²	500	6,3/32	4 мм²	500	10	4 мм²	24/110/220	10	4 мм²
UL	600	10	AWG 26–10	24–220	10	AWG 26–10	300	6,3/30	AWG 26–10	300	10	AWG 26–10	24/110/220	10	AWG 26–10
VDE (IEC 60947-7-3)	–	–	–	–	–	–	–	–	–	–	–	–	–	–	–
CSA	–	–	–	–	–	–	–	–	–	–	–	–	–	–	–
ATEX	–	–	–	–	–	–	–	–	–	–	–	–	–	–	–
Тех. параметры для подключаемого провода															
Одножильный/Многожильный, мм²	0,2–6/0,2–6			0,2–6/0,2–6			0,2–6/0,2–6			0,2–6/0,2–6			0,2–6/0,2–6		
Многожильный с наконечником, мм²	0,25–4			0,25–4			0,25–4			0,25–4			0,25–4		
2 многож. провода с наконечником TWIN, мм²	0,5–2,5			0,5–2,5			0,5–2,5			0,5–2,5			0,5–2,5		
Сечение AWG	24–10			24–10			24–10			24–10			24–10		
Длина снятия изоляции, мм	9–10			9–10			8–9			8–9			8–9		
Момент затягивания, Нм	0,5–0,8			0,5–0,8			0,5–1			0,5–0,8			0,5–0,8		
Торцевая крышка (ширина: 1,5 мм)	Тип	Код заказа	Шт. в упак.	Тип	Код заказа	Шт. в упак.	Тип	Код заказа	Шт. в упак.						
NPP/ASK 3 NPP/AVK 4FS	NPP/ASK 3	450 059	10	NPP/ASK 3	450 059	10	NPP/AVK 4FS	450 209	10	–			–		
Перемычка	Тип	Код заказа	Шт. в упак.	Тип	Код заказа	Шт. в упак.	Тип	Код заказа	Шт. в упак.	Тип	Код заказа	Шт. в упак.	Тип	Код заказа	Шт. в упак.
UK 4/2 UK 6/2	UK 4/2	476 232	25	UK 4/2	476 232	25	UK 6/2	476 242	25	UK 6/2	476 242	25	UK 6/2	476 242	25
	UK 4/3	476 233	20	UK 4/3	476 233	20	UK 6/3	476 243	20	UK 6/3	476 243	20	UK 6/3	476 243	20
	UK 4/4	476 234	15	UK 4/4	476 234	15	UK 6/4	476 244	15	UK 6/4	476 244	15	UK 6/4	476 244	15
	–	–	–	–	–	–	UK 6/10	476 249	5	UK 6/10	476 249	5	UK 6/10	476 249	5
Технические данные															
Расчетное импульсное напряжение, kV	6			6			6			6			6		
Калибр контактов (в соотв. с IEC 60947-1)	A4			A4			A4			A4			A4		
Частичная изоляция	–			–			–			–			–		
Маркировка	DG 10/6, DG 10/6T, DB 10/6			DG 10/6, DG 10/6T, DB 10/6			DG 6/5, DB 5			DG 10/8			DG 10/8		
Предохранитель	5x20–5x25			5x20–5x25			5x20–5x25			5x20–5x25			5x20–5x25		
Материал предохранителя	Стекло			Стекло			Стекло			Стекло			Стекло		
Концевые стопоры	KD 3, KD 4, KD 7			KD 3, KD 4, KD 7			KD 3, KD 4, KD 7			KD 3, KD 4, KD 7			KD 3, KD 4, KD 7		

Выбор цвета

Для заказа клеммы, торцевой крышки и разделительной пластины другого цвета замените последнюю цифру в коде заказа в соответствии с таблицей.

Серый	Синий	Зелёный	Жёлтый	Красный	Чёрный	Белый	Оранжевый	Коричневый	Бежевый
354 109	1	2	3	4	5	6	7	8	0

Для заказа клеммы, торцевой крышки и разделительной пластины другого цвета замените последнюю цифру в коде заказа в соответствии с таблицей.

Серый	Синий	Зелёный	Жёлтый	Красный	Чёрный	Белый	Оранжевый	Коричневый	Бежевый
353 309	1	2	3	4	5	6	7	8	0

У клемм ASK 3 F и 3 FLD съёмный картридж.

Измерительные клеммы 6 мм²

Группа изоляционного материала: 1
Степень загрязнения: 3

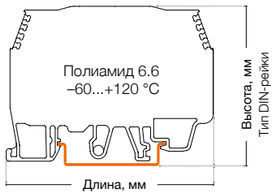

WGO 1

Ширина: 8 мм



60 штук

- 370 590 Без разъёмов
- 370 591 С 1-м разъёмом
- 370 592 С 2-мя тест разъёмами
- 370 593 С 1-м тест разъёмом

WGO 3

Ширина: 8 мм



50 штук

- 375 690 375 600 Без разъёмов
- 375 691 375 601 С 1-м разъёмом
- 375 692 375 602 С 2-мя тест разъёмами
- 375 693 375 603 С 1-м тест разъёмом
- 375 694 375 604 С 2-мя разъёмами

WGO 4

Ширина: 8 мм



50 штук

- 376 090 376 000

WGL 1

Ширина: 8 мм



60 штук

- 375 790 375 700 Без разъёмов
- 375 791 375 701 С 1-м разъёмом
- 375 792 375 702 С 1-м тест разъёмом

Международные стандарты	Номинальное напряжение, V ~	Ток, A	Сечение	Номинальное напряжение, V ~	Ток, A	Сечение	Номинальное напряжение, V ~	Ток, A	Сечение	Номинальное напряжение, V ~	Ток, A	Сечение
CE (EN 60947-7-1)	400	41	6 мм²	400	41	6 мм²	1 000	41	6 мм²	400	41	6 мм²
UL	300	50	AWG 20–8	300	43	AWG 20–8	–	–	–	300	50	AWG 20–8
VDE (IEC 60947-7-1)	–	–	–	–	–	–	–	–	–	–	–	–
CSA	–	–	–	–	–	–	–	–	–	–	–	–
ATEX	250	41	–	250	41	–	–	–	–	–	–	–
Тех. параметры для подключаемого провода												
Одножильный/Многожильный, мм²	0,2–10/0,2–10			0,2–10/0,2–10			0,2–10/0,2–10			0,2–10/0,2–10		
Многожильный с наконечником, мм²	0,25–6			0,25–6			0,25–6			0,25–6		
2 многож. провода с наконечником TWIN, мм²	0,5–4			0,5–4			0,5–4			0,5–4		
Сечение AWG	24–8			24–8			24–8			24–8		
Длина снятия изоляции, мм	10–12			10–12			10–12			10–12		
Момент затягивания, Нм	0,8–1,2			0,8–1,2			0,8–1			0,8–1,2		
Торцевая крышка (ширина: 1,5 мм)	Тип	Код заказа	Шт. в упак.	Тип	Код заказа	Шт. в упак.	Тип	Код заказа	Шт. в упак.	Тип	Код заказа	Шт. в упак.
NPP/WGO 1 NPP/WGO 3 WGO PK	NPP/WGO 1	450 109	25	NPP/WGO 3	450 229	25	Пластиковый фиксатор WGO PK	423 194	10	NPP/WGO 1	450 109	25

Перемычка	Тип	Код заказа	Шт. в упак.	Тип	Код заказа	Шт. в упак.	Тип	Код заказа	Шт. в упак.	Тип	Код заказа	Шт. в упак.	Тип	Код заказа	Шт. в упак.
IZUK 6/2 WGO UAA UK 6/2	IZUK 6/2	476 302	10	IZUK 6/2	476 302	10	IZUK 6/2	476 302	10	UK 6/2	476 242	25	IZUK 6/2	476 302	10
	IZUK 6/3	476 303	10	IZUK 6/3	476 303	10	IZUK 6/3	476 303	10	UK 6/3	476 243	20	IZUK 6/3	476 303	10
	IZUK 6/4	476 304	10	IZUK 6/4	476 304	10	IZUK 6/4	476 304	10	UK 6/4	476 244	15	IZUK 6/4	476 304	10
	IZUK 6/6	476 306	10	IZUK 6/6	476 306	10	IZUK 6/6	476 306	10	UK 6/10	476 249	5	IZUK 6/6	476 306	10
	IZUK 6/10	476 309	5	IZUK 6/10	476 309	5	IZUK 6/10	476 309	5	–	–	–	IZUK 6/10	476 309	5
	WGO UAA	498 300	1	WGO UAA	498 300	1	WGO UAA	498 300	1	–	–	–	WGO UAA	498 300	1
Внешняя перемычка	Тип	Код заказа	Шт. в упак.	Тип	Код заказа	Шт. в упак.							Тип	Код заказа	Шт. в упак.
TKO 6/2	TKO 6/2	476 282	25	TKO 6/2	476 282	25				–			TKO 6/2	476 282	25
	TKO 6/3	476 283	20	TKO 6/3	476 283	20				–			TKO 6/3	476 283	20
	TKO 6/4	476 284	15	TKO 6/4	476 284	15				–			TKO 6/4	476 284	15
	TKO 6/10	476 289	5	TKO 6/10	476 289	5				–			TKO 6/10	476 289	5
Технические данные															
Расчетное импульсное напряжение, kV	6			6			6						6		
Калибр контактов (в соотв. с IEC 60947-1)	B5			B5			B5						B5		
Маркировка	DG 10/8			DG 10/8			DG 10/8, SLF-P1 W						DG 10/8		
Концевые стопоры	KD 3, KD 4, KD 7			KD 3, KD 4, KD 7			KD 3, KD 4, KD 7						KD 3, KD 4, KD 7		

Все клеммы и торцевые крышки на этой странице представлены в сером и бежевом цветах.
Последняя цифра 9 в коде заказа соответствует серому цвету, а 0—бежевому.

Все клеммы и торцевые крышки на этой странице представлены в сером и бежевом цветах.
Последняя цифра 9 в коде заказа соответствует серому цвету, а 0—бежевому.

Измерительные клеммы 10 мм²

Группа изоляционного материала: 1
Степень загрязнения: 3
Штук в упаковке: 50

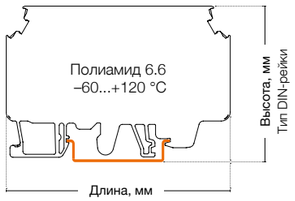

WGO 2 N

Ширина: 10 мм



WGO 2 IR

Ширина: 10 мм

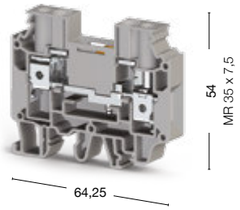

KD 6 A

Ширина: 12 мм

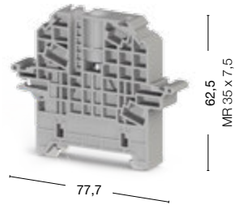

375 890 375 800 Без разъёмов
375 891 375 801 С 1-м разъёмом
375 892 375 802 С 2-мя тест разъёмами
375 893 375 803 С 1-м тест разъёмом
375 894 375 804 С 2-мя разъёмами

375 909 375 900

495 109 495 100

Международные стандарты	Номинальное напряжение, V ~	Ток, A	Сечение	Номинальное напряжение, V ~	Ток, A	Сечение
CE (EN 60947-7-1)	400	57	10 мм²	500	57	10 мм²
UL	—	—	—	—	—	—
VDE (IEC 60947-7-1)	—	—	—	—	—	—
CSA	—	—	—	—	—	—
ATEX	—	—	—	400	57	—

Тех. параметры для подключаемого провода		
Одножильный/Многожильный, мм²	0,5–16/0,5–16	0,5–16/0,5–16
Многожильный с наконечником, мм²	0,5–10	0,5–10
2 многож. провода с наконечником TWIN, мм²	0,5–6	0,5–6
Сечение AWG	20–6	20–6
Длина снятия изоляции, мм	10–12	10–12
Момент затягивания, Нм	1,2–1,8	1,2–1,8

Торцевая крышка (ширина: 1,5 мм)	Тип	Код заказа	Шт. в упак.	Тип	Код заказа	Шт. в упак.
NPP/WGO 2N, NPP/WGO 2IR	NPP/WGO 2N	450 239	25	NPP/WGO 2IR	450 249	25

Перемычка	Тип	Код заказа	Шт. в упак.	Тип	Код заказа	Шт. в упак.
IZUK 10/2, WGO UAA, IZUK 10W/2	IZUK 10/2	476 402	10	IZUK 10W/2	476 502	10
	IZUK 10/3	476 403	10	IZUK 10W/3	476 503	10
	IZUK 10/4	476 404	10	IZUK 10W/4	476 504	10
	IZUK 10/6	476 406	10	IZUK 10W/6	476 506	10
	IZUK 10/10	476 409	5	IZUK 10W/10	476 509	10
	WGO UAA	498 300	1	—	—	—

Внешняя перемычка	Тип	Код заказа	Шт. в упак.	Тип	Код заказа	Шт. в упак.
TKO 10/2	TKO 10/2	476 292	25	TKO 10/2	476 292	25
	TKO 10/3	476 293	20	TKO 10/3	476 293	20
	TKO 10/4	476 294	15	TKO 10/4	476 294	15
	TKO 10/10	476 299	5	TKO 10/10	476 299	5

Технические данные		
Расчетное импульсное напряжение, kV	6	6
Калибр контактов (в соотв. с IEC 60947-1)	B6	B6
Частичная изоляция	—	—
Маркировка	DG 10/10, SLF-P1 W	DG 10/10, SLF-P1 W
Концевые стопоры	KD 3, KD 4, KD 7	KD 3, KD 4, KD 7

Прозрачная крышка KD 6 A	
Ширина: 78,3 мм Высота: 41 мм	
Код заказа	498 190
Штук в упаковке	1

Пломбирующий элемент для KD 6 A	
Код заказа	498 187
Описание	Оранжевый уплотняющий стержень
Штук в упаковке	100

Держатель для крышки	
Код заказа	468 069
	468 060
Описание	SKK-MR 35
Штук в упаковке	10

Все клеммы и торцевые крышки на этой странице представлены в сером и бежевом цветах.
Последняя цифра 9 в коде заказа соответствует серому цвету, а 0—бежевому.

Клеммы с электронными компонентами

Штук в упаковке: 20

WG-EKI

Ширина: 7,5 мм

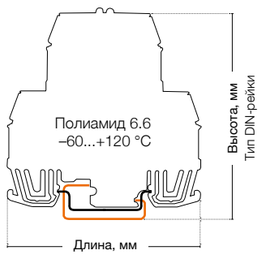

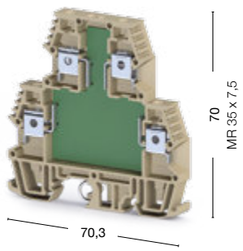

Технические данные	
Рабочий ток, A	10
Напряжение диода, V	1 000
Ток диода, A	1

Тех. параметры для подключаемого провода	
Одножильный/Многожильный, мм²	0,5–4
Многожильный с наконечником, мм²	0,5–2
Сечение AWG	22–12
Длина снятия изоляции, мм	7
Момент затягивания, Нм	0,5

Тип	Номер схемы	Вход. напряжение	Код заказа	Тип	Номер схемы	Вход. напряжение	Код заказа
WG - EKI	1	—	110 010	WG - EKI	17	24 V DC	110 210
WG - EKI	2	—	110 020	WG - EKI	18	30 V	110 220
WG - EKI	3	—	110 030	WG - EKI	18	60 V	110 230
WG - EKI	4	—	110 040	WG - EKI	18	75 V	110 240
WG - EKI	5	—	110 050	WG - EKI	18	130 V	110 250
WG - EKI	6	—	110 060	WG - EKI	18	275 V	110 260
WG - EKI	7	—	110 070	WG - EKI	19	24 V AC	110 270
WG - EKI	8	—	110 080	WG - EKI	19	48 V AC	110 280
WG - EKI	9	—	110 090	WG - EKI	19	110 V AC	110 290
WG - EKI	10	—	110 100	WG - EKI	19	220 V AC	110 300
WG - EKI	11	—	110 110	WG - EKI	20	24 V AC	110 310
WG - EKI	12	24 V	110 120	WG - EKI	20	110 V AC	110 320
WG - EKI	13	24 V	110 130	WG - EKI	20	220 V AC	110 330
WG - EKI	14	24 V DC	110 140	WG - EKI	21	DC	110 340
WG - EKI	14	110 V DC	110 150	WG - EKI	22	24 V DC	110 350
WG - EKI	14	220 V DC	110 160	WG - EKI	22	48 V DC	110 360
WG - EKI	15	24 V DC	110 170	WG - EKI	22	60 V DC	110 370
WG - EKI	15	110 V DC	110 180	WG - EKI	23	—	110 380
WG - EKI	15	220 V DC	110 190	WG - EKI	24	—	110 390
WG - EKI	16	24 V DC	110 200	—	—	—	—

Торцевая крышка (ширина: 1,2 мм)	Тип	Код заказа	Штук в упаковке
	NPP/EKI	111 010	20

Возможно изготовление схемы согласно тех. заданию заказчика

1	2	3	4
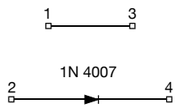 Защита от обратной полярности	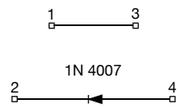 Защита от обратной полярности	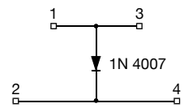 Защита от самоиндукции	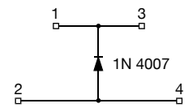 Защита от самоиндукции
5	**6**	**7**	**8**
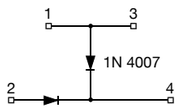 Схема тестирования ламп	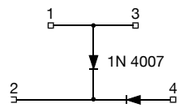 Схема тестирования ламп	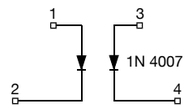 Защита от обратной полярности	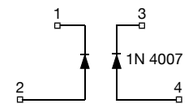 Защита от обратной полярности
9	**10**	**11**	**12**
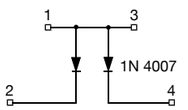 Схема тестирования ламп	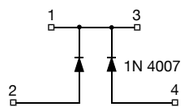 Схема тестирования ламп	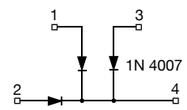 Схема тестирования ламп	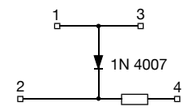 Схема тестирования ламп и светодиодов
13	**14**	**15**	**16**
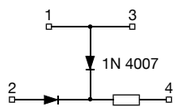 Схема тестирования ламп и светодиодов	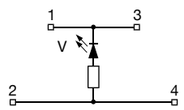 Индикатор постоянного напряжения	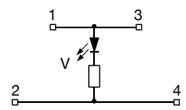 Индикатор постоянного напряжения	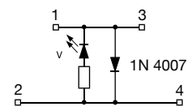 Индикатор постоянного напряжения + Защита от самоиндукции
17	**18**	**19**	**20**
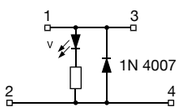 Индикатор постоянного напряжения + Защита от самоиндукции	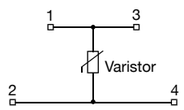 Защита от перенапряжения	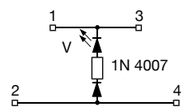 Индикатор постоянного напряжения	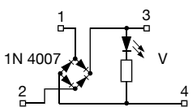 Индикатор постоянного напряжения + Выпрямитель
21	**22**	**23**	**24**
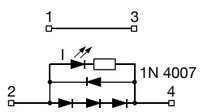 Индикатор рабочего тока	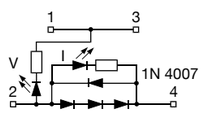 Индикатор постоянного тока и напряжения	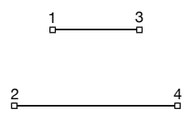 Клемма с поперечным соединением	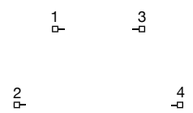 С пустой печатной платой